

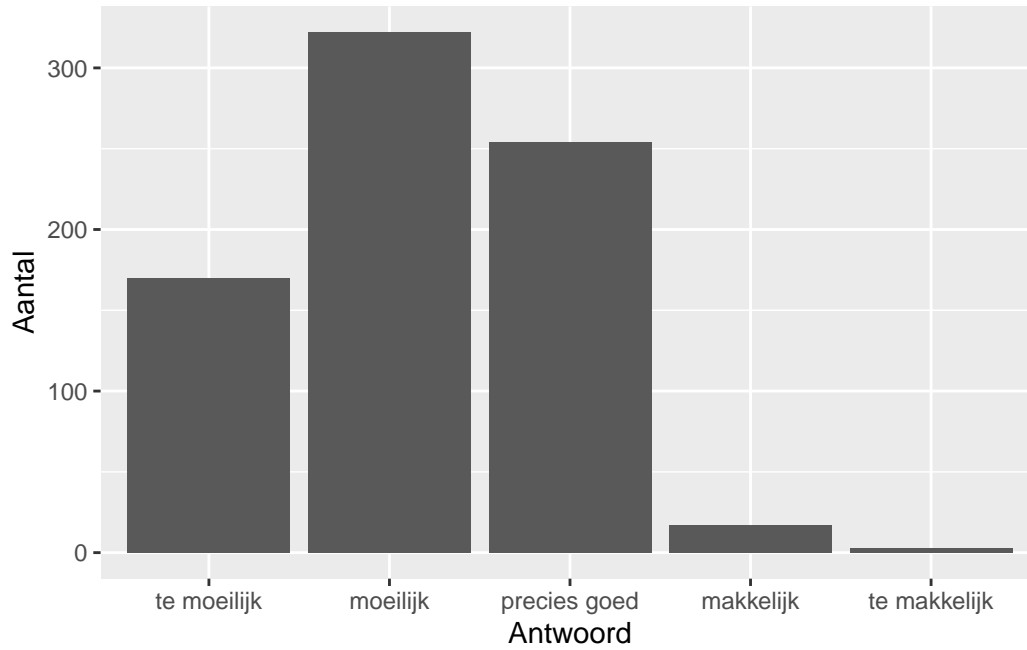
QuickScan CSE VWO wiskunde B - 2024 tijdvak 1

Vak Informatie

Reacties	Kandidaten		Totaal	Scholen		Totaal	Docenten	
	Ingeschreven	Ingezonden		Ingevuld	Percentage		Ingevuld	Percentage
766	15530	13145	481	514	107	852	696	82

Moelijkheidsgraad

Wat is uw oordeel over de moelijkheidsgraad van het examen?

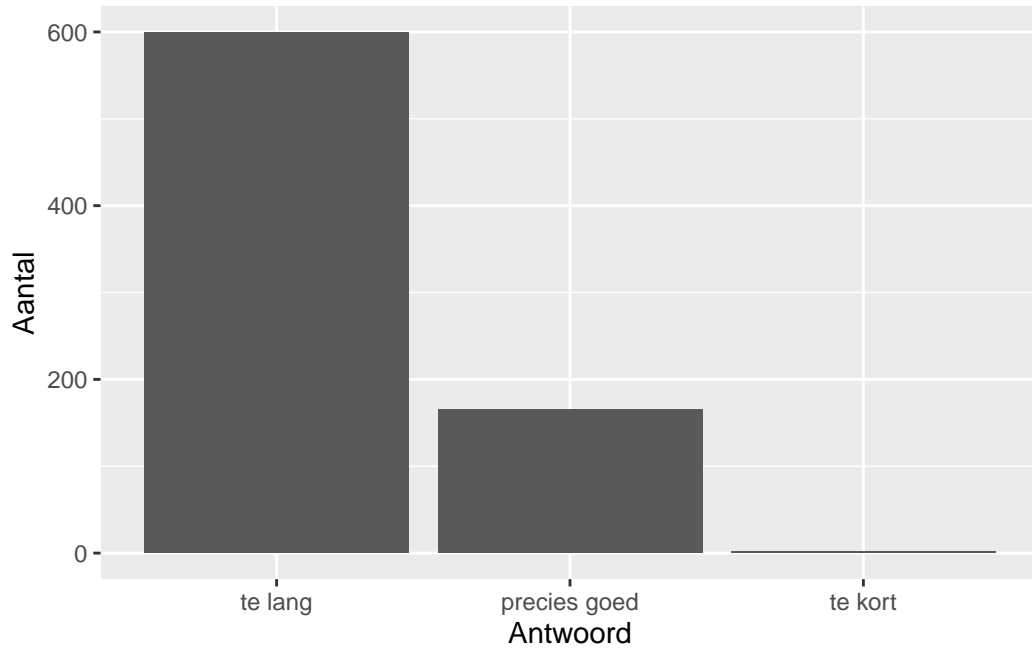


Antwoord	Codering	Aantal	Percentage
te moeilijk	1	170	22.2%
moeilijk	2	322	42.0%
precies goed	3	254	33.2%
makkelijk	4	17	2.2%
te makkelijk	5	3	0.4%
geen		187	

Gemiddelde [SD]: 2.17 [0.81]

Lengte

Wat is uw oordeel over de lengte van het examen in verhouding tot de tijd die de kandidaat ervoor beschikbaar heeft?

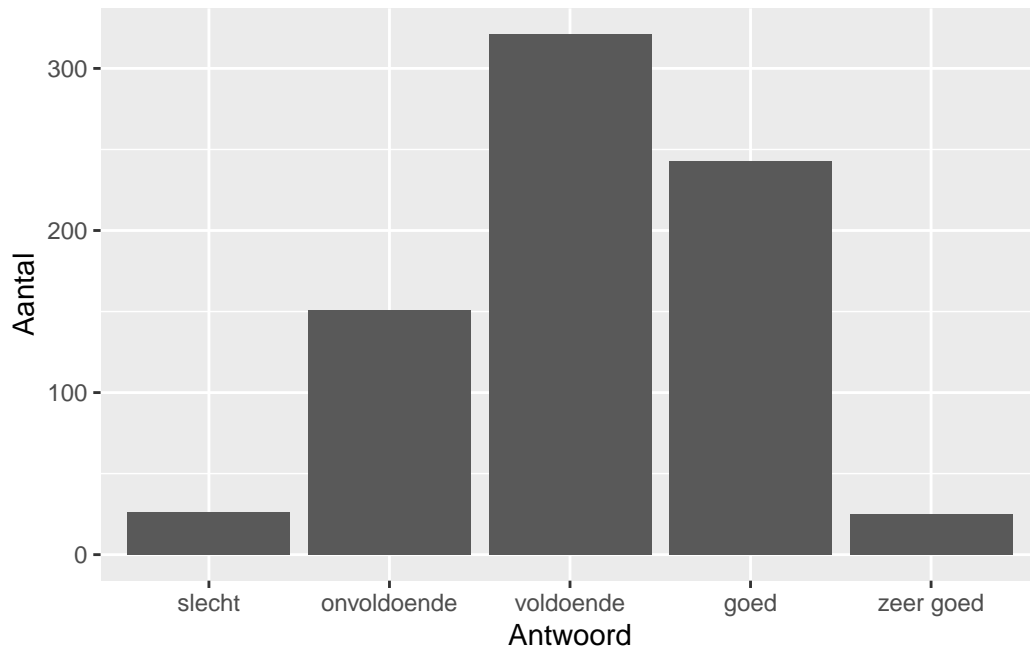


Antwoord	Codering	Aantal	Percentage
te lang	1	599	78.2%
precies goed	2	165	21.5%
te kort	3	2	0.3%
geen		187	

Gemiddelde [SD]: 1.22 [0.42]

Inhoud

Wat is uw oordeel over de inhoudelijke aansluiting van het examen bij het gegeven onderwijs?

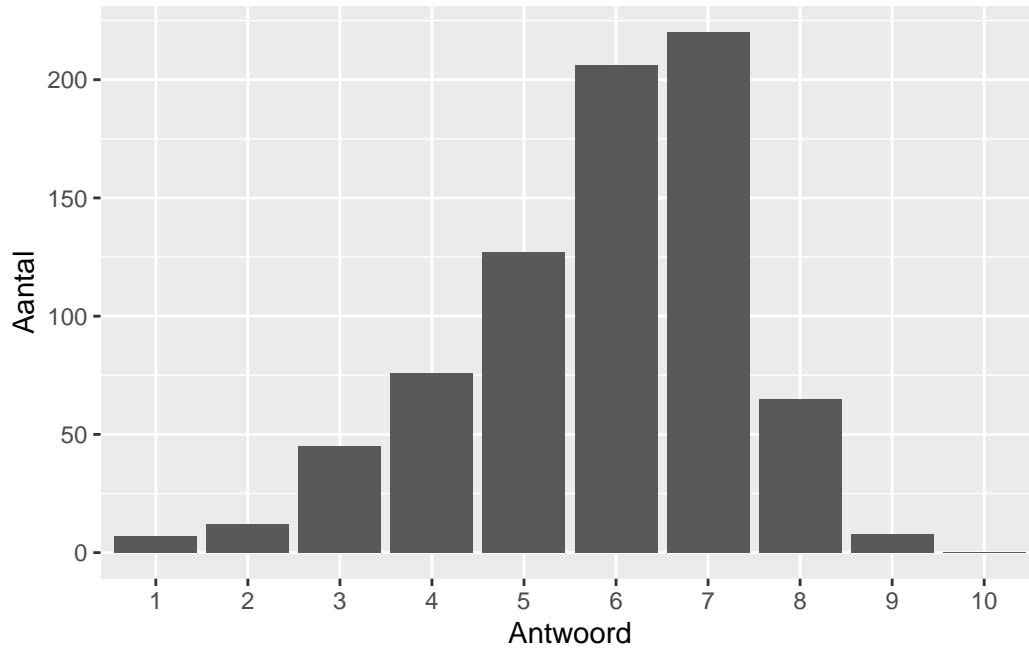


Antwoord	Codering	Aantal	Percentage
slecht	1	26	3.4%
onvoldoende	2	151	19.7%
voldoende	3	321	41.9%
goed	4	243	31.7%
zeer goed	5	25	3.3%
geen		187	

Gemiddelde [SD]: 3.12 [0.88]

Waardering

Welk cijfer zou u dit examen geven?



Antwoord	Codering	Aantal	Percentage
1	1	7	0.9%
2	2	12	1.6%
3	3	45	5.9%
4	4	76	9.9%
5	5	127	16.6%
6	6	206	26.9%
7	7	220	28.7%
8	8	65	8.5%
9	9	8	1.0%
10	10	0	0.0%
geen		187	

Gemiddelde [SD]: 5.84 [1.51]

Correlaties

	Lengte	Inhoud	Waardering
Moeilijkheidsgraad	0.25	0.35	0.63
Lengte		0.10	0.28
Inhoud			0.63