

# QuickScan CSE VWO

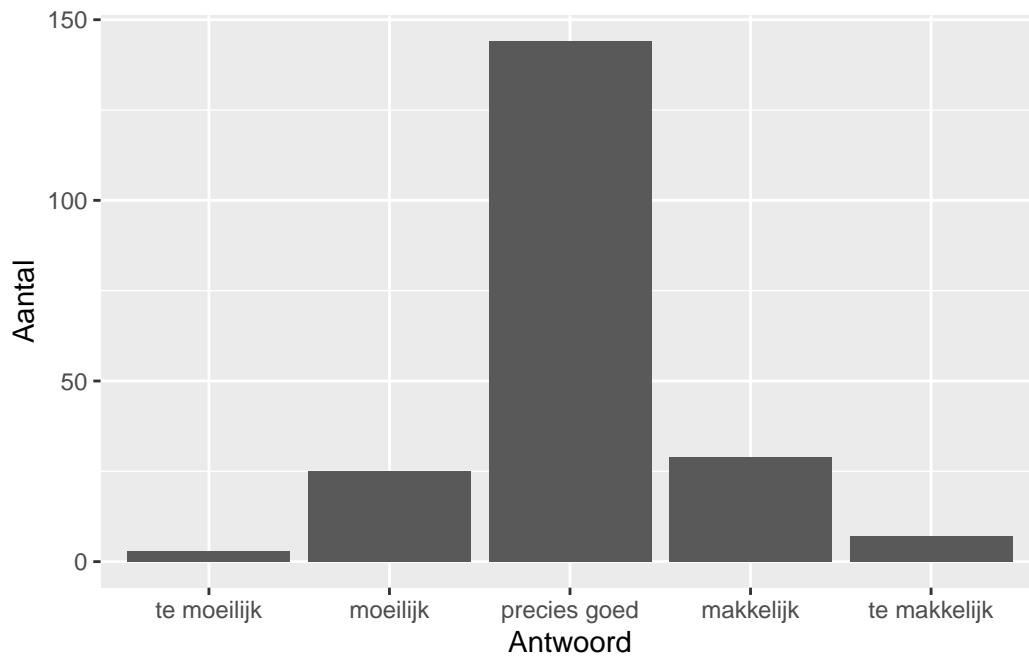
## maatschappijwetenschappen - 2024 tijdvak 1

### Vak Informatie

Reacties	Kandidaten		Totaal	Scholen		Totaal	Docenten	
	Ingeschreven	Ingezonden		Ingevuld	Percentage		Ingevuld	Percentage
208	3332	3142	143	169	118	223	185	83

## Moelijkheidsgraad

Wat is uw oordeel over de moeilijkheidsgraad van het examen?

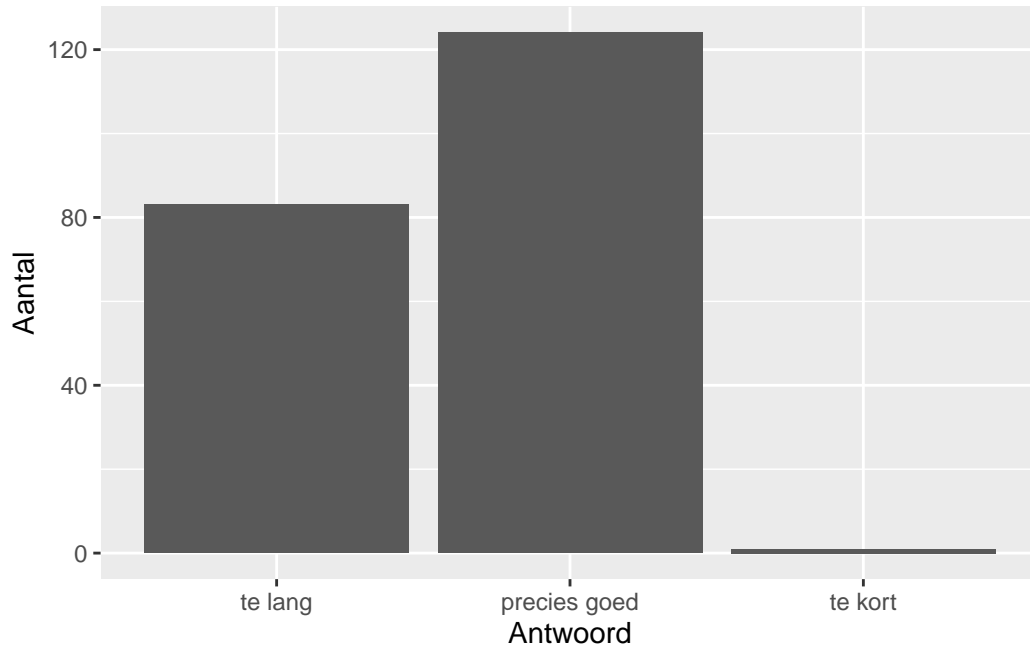


Antwoord	Codering	Aantal	Percentage
te moeilijk	1	3	1.4%
moeilijk	2	25	12.0%
precies goed	3	144	69.2%
makkelijk	4	29	13.9%
te makkelijk	5	7	3.4%
geen		42	

**Gemiddelde [SD]: 3.06 [0.67]**

## Lengte

Wat is uw oordeel over de lengte van het examen in verhouding tot de tijd die de kandidaat ervoor beschikbaar heeft?

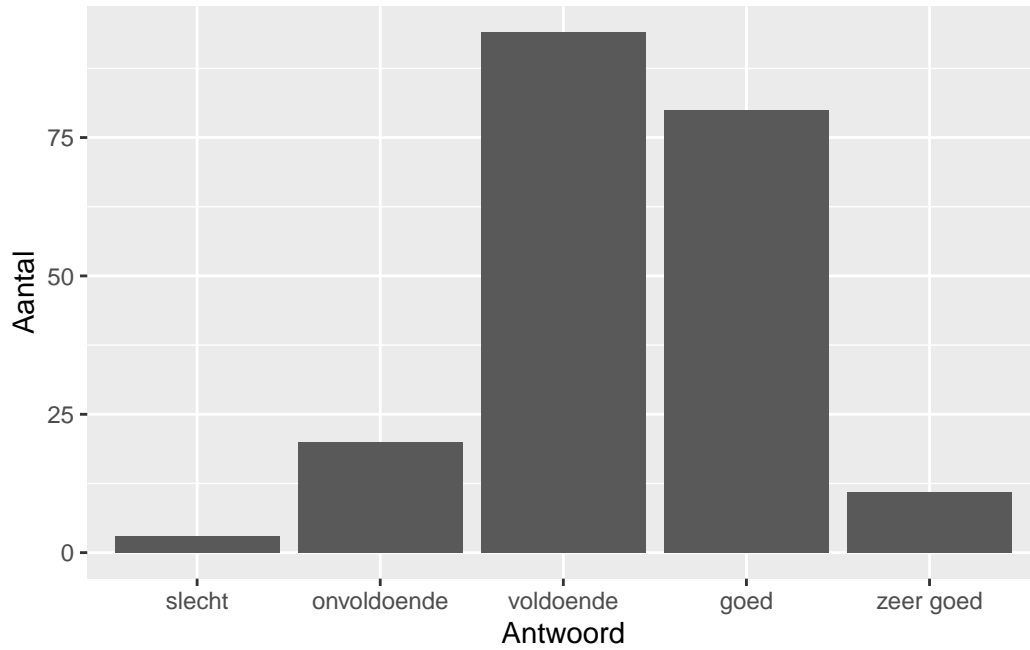


Antwoord	Codering	Aantal	Percentage
te lang	1	83	39.9%
precies goed	2	124	59.6%
te kort	3	1	0.5%
geen		42	

**Gemiddelde [SD]: 1.61 [0.5]**

## Inhoud

Wat is uw oordeel over de inhoudelijke aansluiting van het examen bij het gegeven onderwijs?

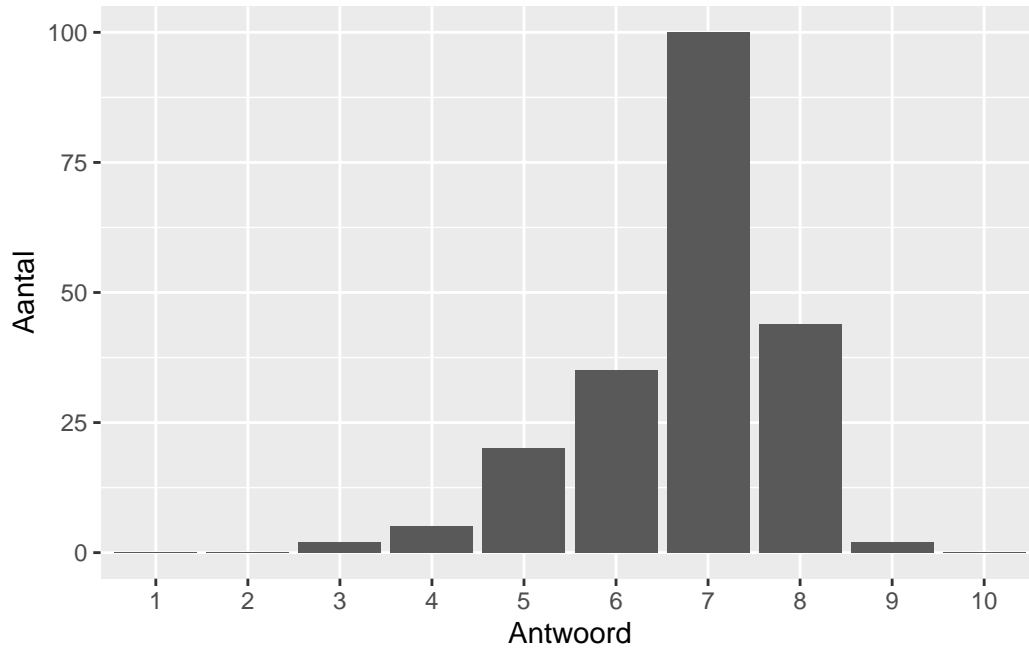


Antwoord	Codering	Aantal	Percentage
slecht	1	3	1.4%
onvoldoende	2	20	9.6%
voldoende	3	94	45.2%
goed	4	80	38.5%
zeer goed	5	11	5.3%
geen		42	

**Gemiddelde [SD]: 3.37 [0.79]**

## Waardering

Welk cijfer zou u dit examen geven?



Antwoord	Codering	Aantal	Percentage
1	1	0	0.0%
2	2	0	0.0%
3	3	2	1.0%
4	4	5	2.4%
5	5	20	9.6%
6	6	35	16.8%
7	7	100	48.1%
8	8	44	21.2%
9	9	2	1.0%
10	10	0	0.0%
geen		42	

**Gemiddelde [SD]: 6.76 [1.06]**

## Correlaties

	Lengte	Inhoud	Waardering
Moeilijkheidsgraad	0.26	0.08	0.11
Lengte		0.06	0.19
Inhoud			0.66