

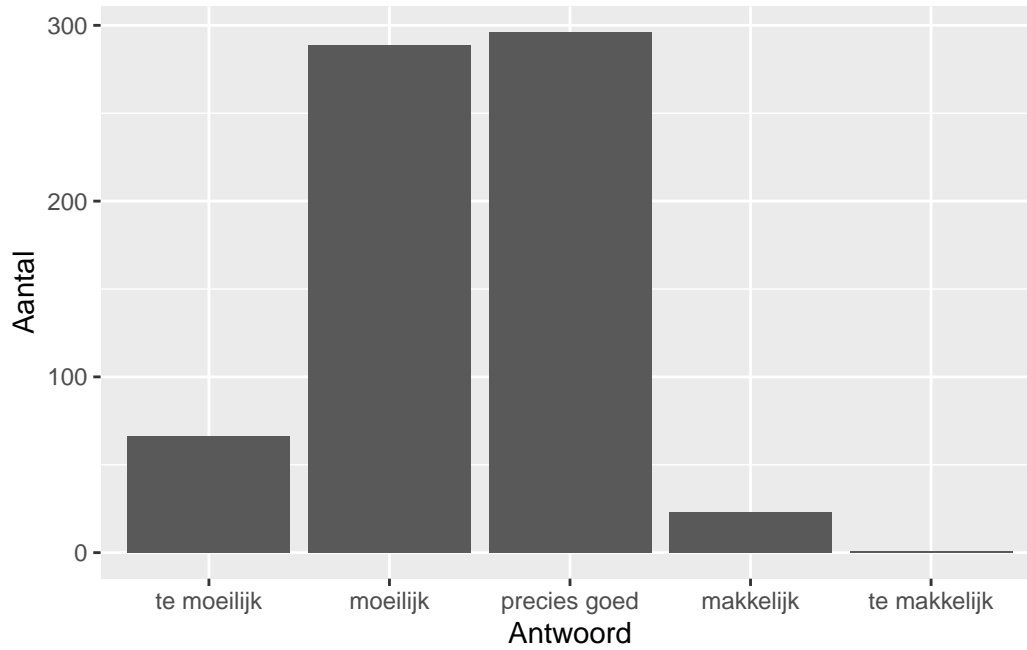
# QuickScan CSE VWO economie - 2024 tijdvak 1

## Vak Informatie

Reacties	Kandidaten		Totaal	Scholen		Totaal	Docenten	
	Ingeschreven	Ingezonden		Ingevuld	Percentage		Ingevuld	Percentage
675	15416	11438	422	445	105	780	545	70

## Moelijkheidsgraad

Wat is uw oordeel over de moeilijkheidsgraad van het examen?

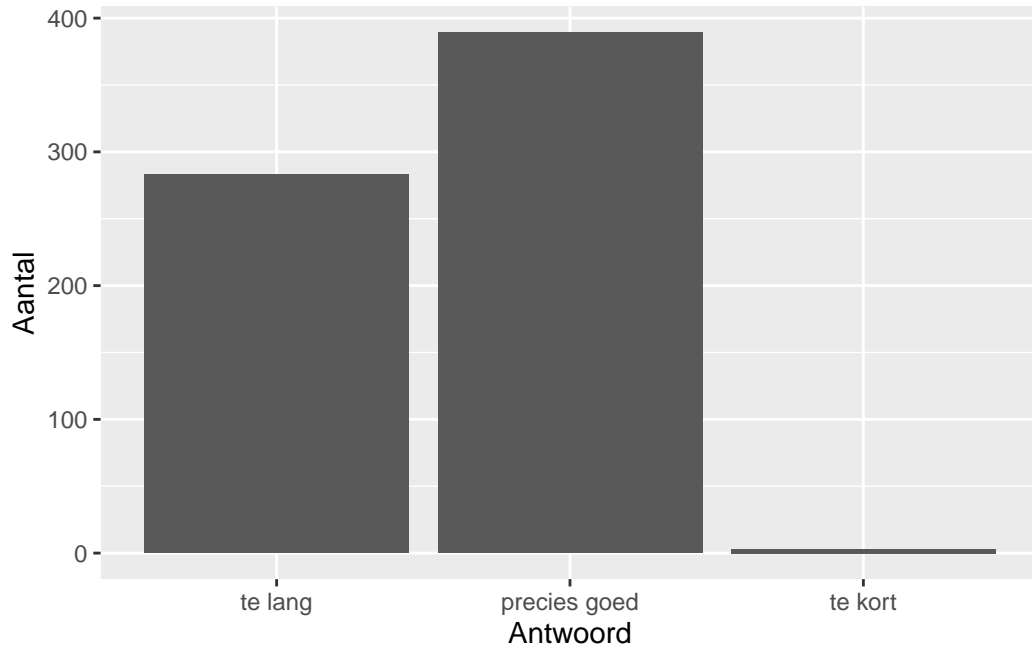


Antwoord	Codering	Aantal	Percentage
te moeilijk	1	66	9.8%
moeilijk	2	289	42.8%
precies goed	3	296	43.9%
makkelijk	4	23	3.4%
te makkelijk	5	1	0.1%
geen		330	

**Gemiddelde [SD]: 2.41 [0.72]**

## Lengte

Wat is uw oordeel over de lengte van het examen in verhouding tot de tijd die de kandidaat ervoor beschikbaar heeft?

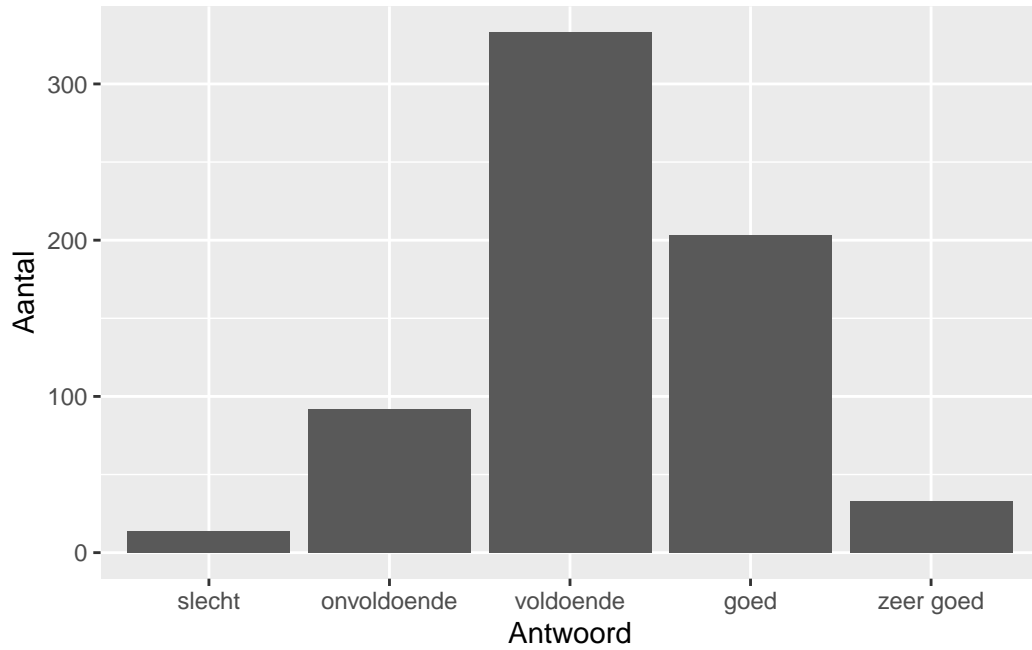


Antwoord	Codering	Aantal	Percentage
te lang	1	283	41.9%
precies goed	2	389	57.6%
te kort	3	3	0.4%
geen		330	

**Gemiddelde [SD]: 1.59 [0.5]**

## Inhoud

Wat is uw oordeel over de inhoudelijke aansluiting van het examen bij het gegeven onderwijs?

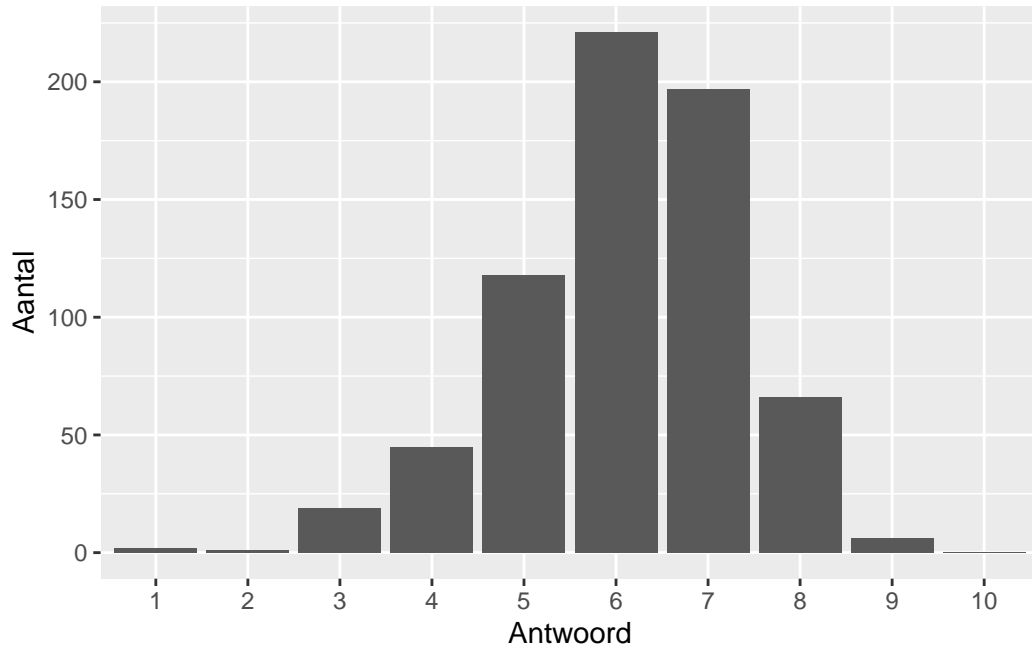


Antwoord	Codering	Aantal	Percentage
slecht	1	14	2.1%
onvoldoende	2	92	13.6%
voldoende	3	333	49.3%
goed	4	203	30.1%
zeer goed	5	33	4.9%
geen		330	

**Gemiddelde [SD]: 3.22 [0.82]**

## Waardering

Welk cijfer zou u dit examen geven?



Antwoord	Codering	Aantal	Percentage
1	1	2	0.3%
2	2	1	0.1%
3	3	19	2.8%
4	4	45	6.7%
5	5	118	17.5%
6	6	221	32.7%
7	7	197	29.2%
8	8	66	9.8%
9	9	6	0.9%
10	10	0	0.0%
geen		330	
<b>Gemiddelde [SD]: 6.1 [1.24]</b>			

## Correlaties

	Lengte	Inhoud	Waardering
Moeilijkheidsgraad	0.28	0.32	0.55
Lengte		0.14	0.32
Inhoud			0.66