

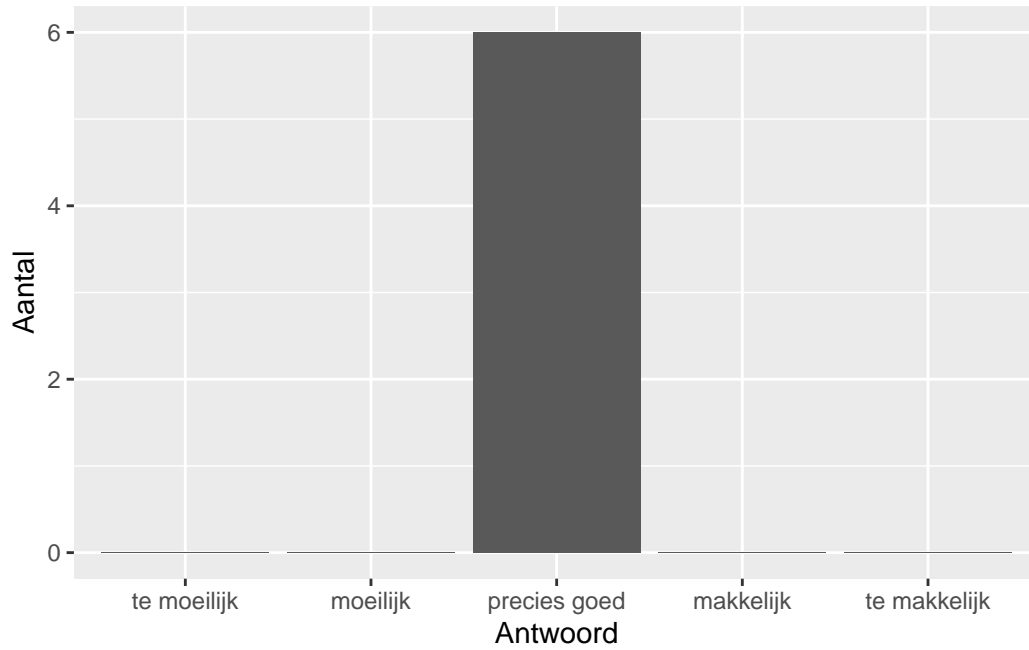
# QuickScan CSE GT Friese taal en cultuur - 2024 tijdvak 1

## Vak Informatie

Reacties	Kandidaten		Totaal	Scholen		Totaal	Docenten	
	Ingeschreven	Ingezonden		Ingevuld	Percentage		Ingevuld	Percentage
6	63	63	6	5	83	10	5	50

## Moelijkheidsgraad

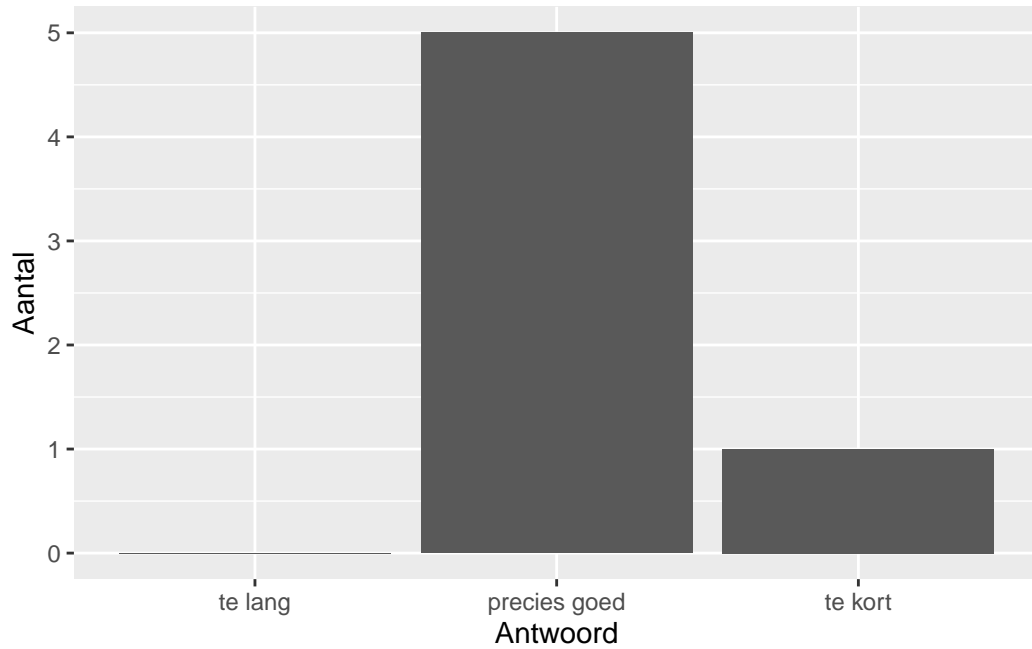
Wat is uw oordeel over de moeilijkheidsgraad van het examen?



Antwoord	Codering	Aantal	Percentage
te moeilijk	1	0	0.0%
moeilijk	2	0	0.0%
precies goed	3	6	100.0%
makkelijk	4	0	0.0%
te makkelijk	5	0	0.0%
geen		5	
<b>Gemiddelde [SD]:</b>	<b>3 [0]</b>		

## Lengte

Wat is uw oordeel over de lengte van het examen in verhouding tot de tijd die de kandidaat ervoor beschikbaar heeft?

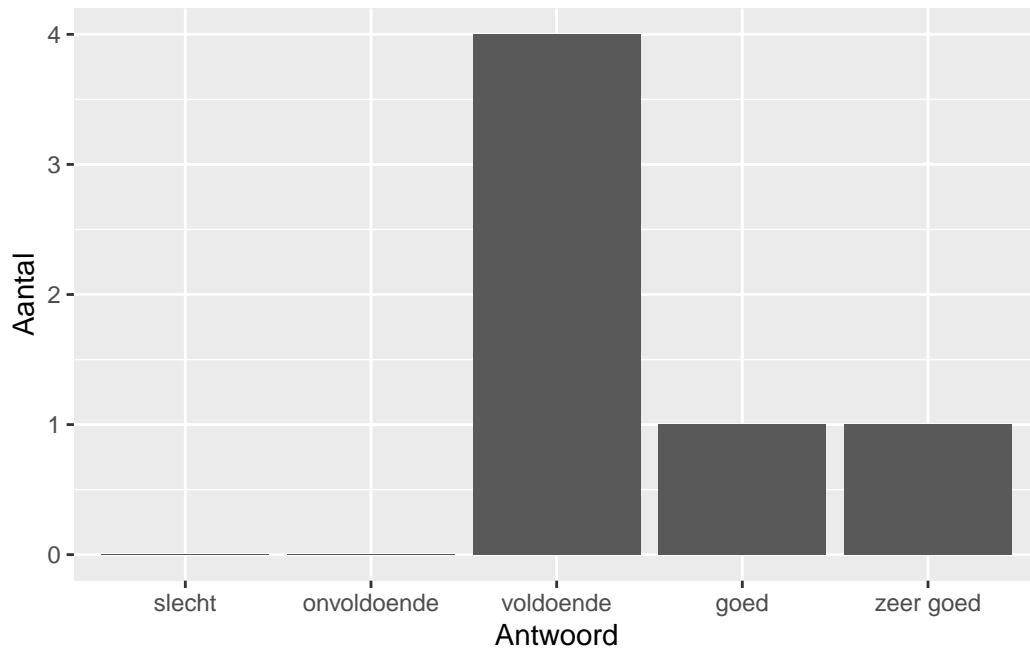


Antwoord	Codering	Aantal	Percentage
te lang	1	0	0.0%
precies goed	2	5	83.3%
te kort	3	1	16.7%
geen		5	

**Gemiddelde [SD]: 2.17 [0.41]**

## Inhoud

Wat is uw oordeel over de inhoudelijke aansluiting van het examen bij het gegeven onderwijs?

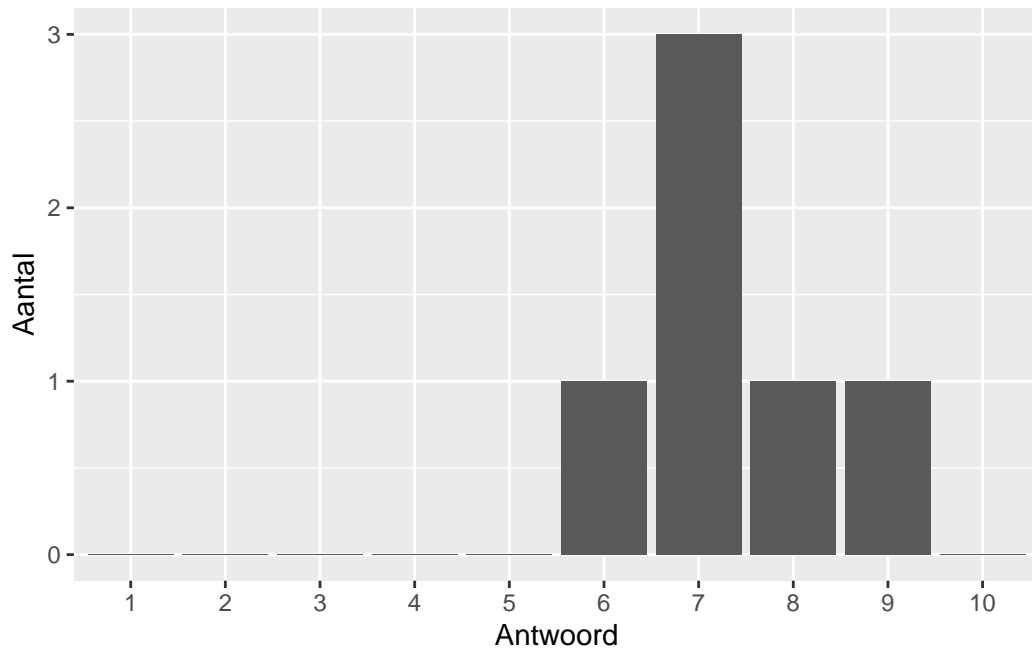


Antwoord	Codering	Aantal	Percentage
slecht	1	0	0.0%
onvoldoende	2	0	0.0%
voldoende	3	4	66.7%
goed	4	1	16.7%
zeer goed	5	1	16.7%
geen		5	

**Gemiddelde [SD]: 3.5 [0.84]**

## Waardering

Welk cijfer zou u dit examen geven?



Antwoord	Codering	Aantal	Percentage
1	1	0	0.0%
2	2	0	0.0%
3	3	0	0.0%
4	4	0	0.0%
5	5	0	0.0%
6	6	1	16.7%
7	7	3	50.0%
8	8	1	16.7%
9	9	1	16.7%
10	10	0	0.0%
geen		5	

**Gemiddelde [SD]: 7.33 [1.03]**

## Correlaties

Warning in cor(., use = "pairwise.complete.obs"): the standard deviation is zero

	Lengte	Inhoud	Waardering
Moeilijkheidsgraad			
Lengte		0.29	0.32
Inhoud			0.93