

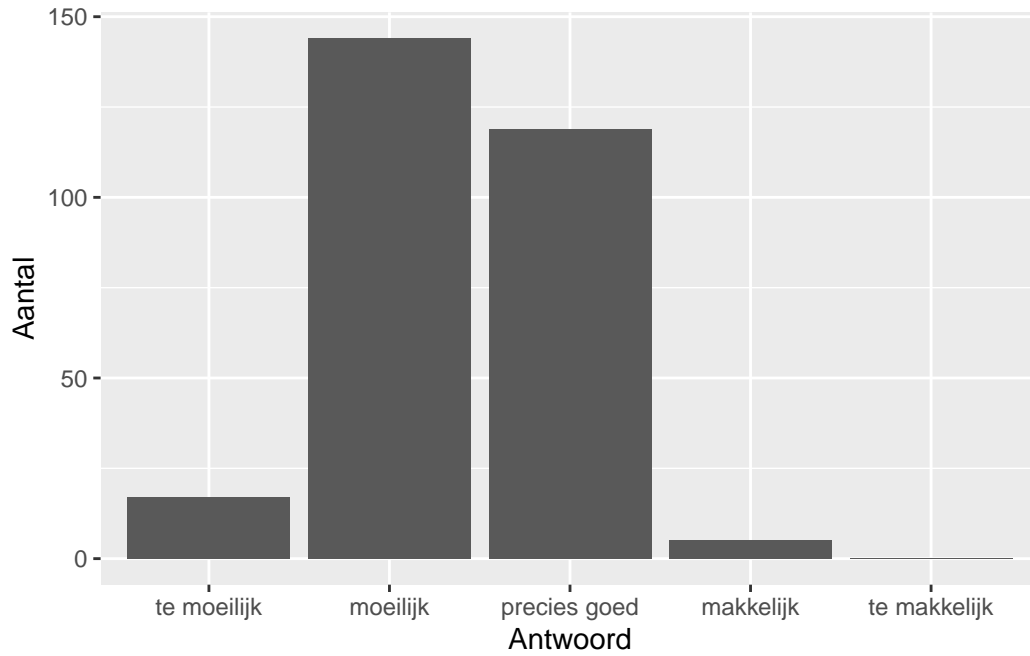
QuickScan CSE GT Franse taal - 2024 tijdvak 1

Vak Informatie

Reacties	Kandidaten		Totaal	Scholen		Totaal	Docenten	
	Ingeschreven	Ingezonden		Ingevuld	Percentage		Ingevuld	Percentage
285	4647	4367	291	242	83	340	254	75

Moelijkheidsgraad

Wat is uw oordeel over de moeilijkheidsgraad van het examen?

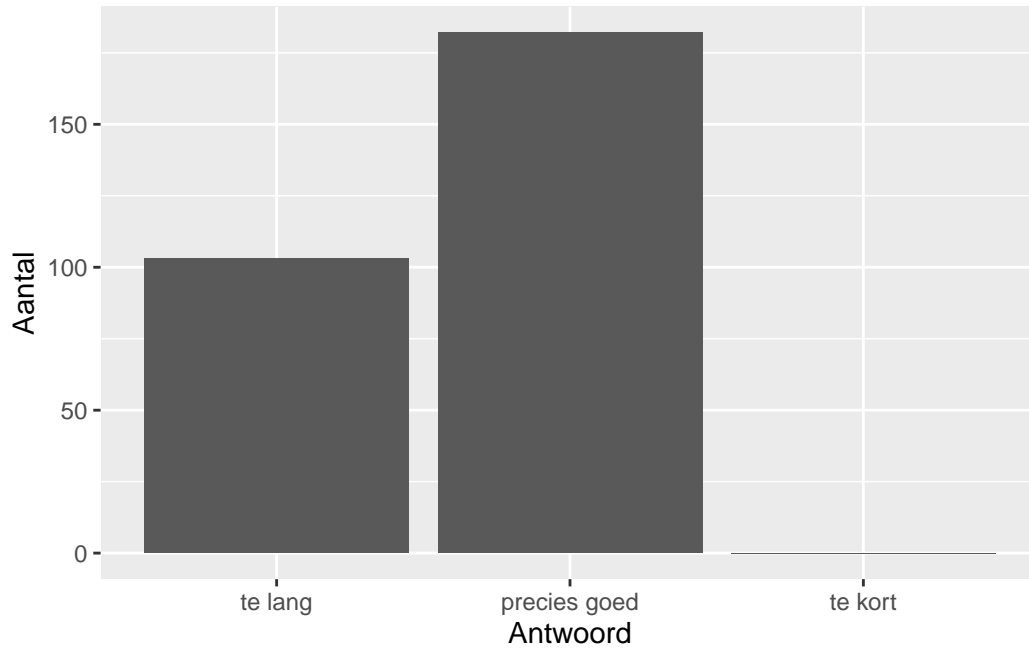


Antwoord	Codering	Aantal	Percentage
te moeilijk	1	17	6.0%
moeilijk	2	144	50.5%
precies goed	3	119	41.8%
makkelijk	4	5	1.8%
te makkelijk	5	0	0.0%
geen		100	

Gemiddelde [SD]: 2.39 [0.63]

Lengte

Wat is uw oordeel over de lengte van het examen in verhouding tot de tijd die de kandidaat ervoor beschikbaar heeft?

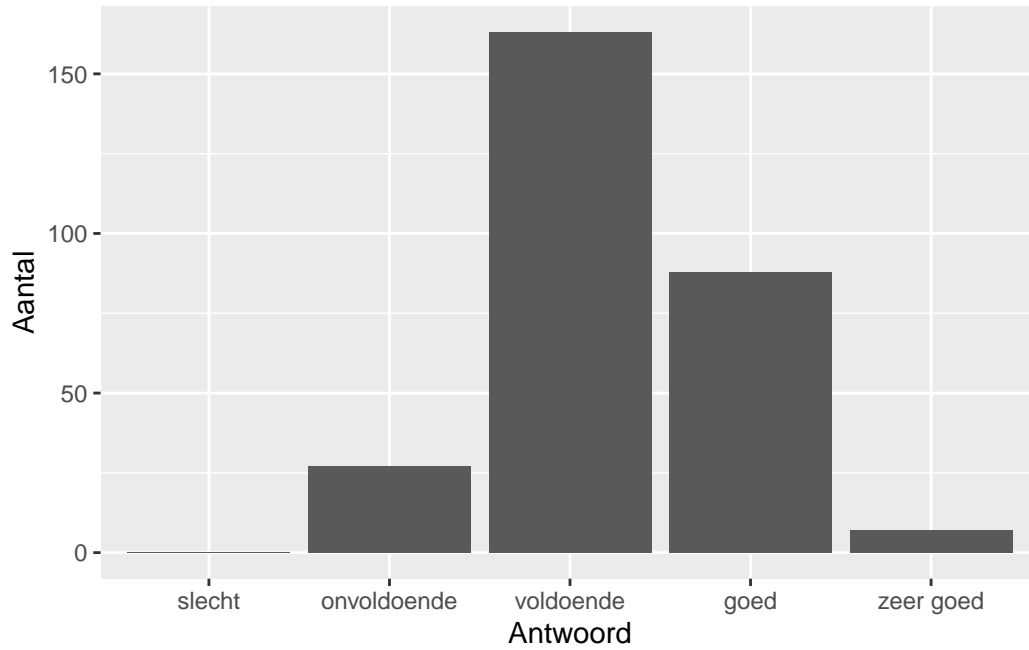


Antwoord	Codering	Aantal	Percentage
te lang	1	103	36.1%
precies goed	2	182	63.9%
te kort	3	0	0.0%
geen		100	

Gemiddelde [SD]: 1.64 [0.48]

Inhoud

Wat is uw oordeel over de inhoudelijke aansluiting van het examen bij het gegeven onderwijs?

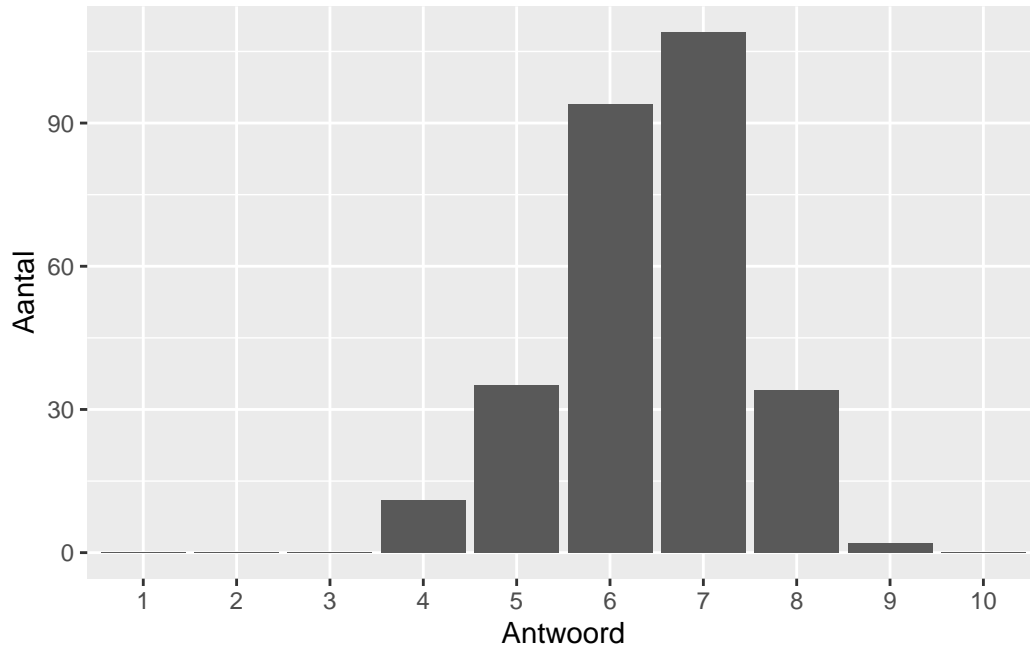


Antwoord	Codering	Aantal	Percentage
slecht	1	0	0.0%
onvoldoende	2	27	9.5%
voldoende	3	163	57.2%
goed	4	88	30.9%
zeer goed	5	7	2.5%
geen		100	

Gemiddelde [SD]: 3.26 [0.66]

Waardering

Welk cijfer zou u dit examen geven?



Antwoord	Codering	Aantal	Percentage
1	1	0	0.0%
2	2	0	0.0%
3	3	0	0.0%
4	4	11	3.9%
5	5	35	12.3%
6	6	94	33.0%
7	7	109	38.2%
8	8	34	11.9%
9	9	2	0.7%
10	10	0	0.0%
geen		100	
Gemiddelde [SD]:		6.44 [1]	

Correlaties

	Lengte	Inhoud	Waardering
Moeilijkheidsgraad	0.29	0.34	0.66
Lengte		0.06	0.36
Inhoud			0.50