

Examen VMBO-KB

2024

versie rood, onderdeel D

profielmodule 4 – interactieve vormgeving en productie

profielvak-cspe MVI – KB

opdrachten

Naam kandidaat _____

Kandidaatnummer _____

De richttijd voor dit onderdeel is 205 minuten.
Voor dit onderdeel kun je maximaal 30 punten behalen.
Voor elk opdrachtnummer staat hoeveel punten je kunt halen.

opdrachten onderdeel D

- 1 ontwerpen
- 2 epub maken
- 3 vragen maken in Facet

Loopingland is een pretpark in kermisstijl. Loopingland heeft drie nieuwe attracties en wil deze attracties promoten.

Jij gaat daarvoor een interactieve aankondiging maken die digitaal verstuurd zal worden.

4p 1 **Ontwerpen**

Het pretpark heeft de productie-eisen aangeleverd. Jij gaat op basis daarvan ontwerpen maken.

Werkwijze

- Lees de productie-eisen.
- Bekijk de aangeleverde bestanden in de map onderdeel D.
- Kies het kleurpalet en bepaal de typografie voor jouw epub.
- Maak het ontwerp voor elke pagina.
- Geef aan welke onderdelen op welke manier interactief zijn.
- Vul onder elke schets de ontwerpkeuzes in.

Productie-eisen

Algemeen

- Het formaat van de epub is b:1600 x h:1164 pixels.
- De epub bestaat uit vijf pagina's: een voorpagina, een pagina voor iedere attractie en een contactpagina.
- Op elke pagina staat rechtsonder op welke pagina je bent en hoeveel pagina's er in totaal zijn.
- Op elke pagina, behalve de laatste pagina, staat een knop waarmee je naar de volgende pagina gaat.
- Het kleurgebruik in de epub is gelijk aan het gekozen kleurpalet.
- Op elke pagina staat een gekleurde vorm.
- De typografie is op alle pagina's gelijk en alle teksten zijn leesbaar.
 - De aangeleverde teksten staan op de juiste pagina's.
 - Alle teksten zijn schreefloos.
 - Sommige woorden uit de slogans staan in een andere kleur.
 - Er is een duidelijk verschil in korpsgrootte tussen de slogans van de attracties en de andere teksten.

Voorpagina

- Op de hele achtergrond speelt een gif-animatie.
- De vorm staat in een transparante dekking, zodat je nog een deel van de achtergrond kunt zien.
- Er staan een logo en een tekstvak met tekst zo groot mogelijk op de pagina.

Pagina attractie 1: Crazy Ride

- Over de hele achtergrond staat een afbeelding.
- Op het rechterdeel van de pagina staat de vorm.
- Op de vorm staat een cirkel met het cijfer 1. Deze cirkel met cijfer is continu geanimeerd.
- Op de afbeelding staat groot de naam van de attractie en een rond kader met daarin een andere afbeelding.
- De diameter van het kader is 500 pixels en de lijndikte is aangepast naar groter dan 1 pt.

Pagina attractie 2: Reuzenrad

- De achtergrond heeft een kleur uit het gekozen kleurpalet.
- Op de pagina staat van boven naar beneden een stippellijn. Over het pad van deze stippellijn komt een cirkel met het cijfer 2 geanimeerd in beeld.
- Op de pagina staat een diashow met drie afbeeldingen.
- Bij de diashow staan knoppen waarmee je door de diashow kunt bladeren.
- Onder de diashow staat het onderschrift.

Pagina attractie 3: Vintage draaimolen

- Over de hele achtergrond staat een afbeelding uit de map Attractie3. De afbeelding heeft een transparante dekking van 30%.
- Op de vorm staat een cirkel met het cijfer 3, waarvan de cirkel een dikke lijn heeft.
- Op de vorm staat een paard met een transparante achtergrond uit de map Attractie3. Dit paard bevat een animatie die continu speelt.
- Onder de slogan staan twee afbeeldingen en een video onder elkaar uit de map Attractie3.
 - De afbeeldingen en de video hebben steeds een even grote tussenruimte.
 - De afbeeldingen en de video hebben een opvallende lijnkleur.
- Op de afbeeldingen staat een knop.
 - Als op de knop van de afbeeldingen geklikt wordt, verschijnt een gekleurd tekstvak met tekst en een afsluitknop.
 - Als op de afsluitknop geklikt wordt, verdwijnt het tekstvak weer.

Contactpagina

- De achtergrond heeft een kleur uit het gekozen kleurpalet.
- Binnen 8 seconden: komt de slogan bovenin van links in beeld, staat even stil en verdwijnt dan weer naar rechts uit beeld.
- Het logo staat op de vorm en bevat een link naar de voorpagina.
- Op de vorm staan de iconen voor de website, e-mail en twee social media-apps.
 - Bij het icoon voor de website staat het webadres als hyperlink.
 - Bij het icoon voor de e-mail staat de e-maillink.
 - Bij de iconen voor social media-apps staan de namen van de social media-accounts.

Ontwerpen


kleuren en typografie

kleurpalet	
lettertype	
kleuren letters	1. 2.

bestanden

knoppen en iconen	
logo	


Voorpagina



ontwerpkeuzes

gifanimatie	
-------------	--


Pagina attractie 1



ontwerpkeuzes

achtergrondafbeelding	
afbeelding in rond kader	


Pagina attractie 2



ontwerpkeuzes

afbeeldingen diashow	<ol style="list-style-type: none">1.2.3.
----------------------	--


Pagina attractie 3



ontwerpkeuzes

afbeelding achtergrond	
paard	
afbeeldingen op pagina	1. 2.
video	
lijnkleur	

Contactpagina



19p 2 **Epub maken**

Maak de epub in een programma dat daarvoor geschikt is.

Werkwijze

- Maak een nieuw document op het juiste formaat in een geschikt programma.
- Maak de epub volgens de productie-eisen en jouw ontwerpen.
- Sla de epub op en exporteer de epub als loopingland_jouw naam

7p 3 **Vragen maken in Facet**

Maak de theorievragen (minitoetsvragen) bij onderdeel D in het computerprogramma Facet.

Als je klaar bent met dit onderdeel lever je alle documenten in.