

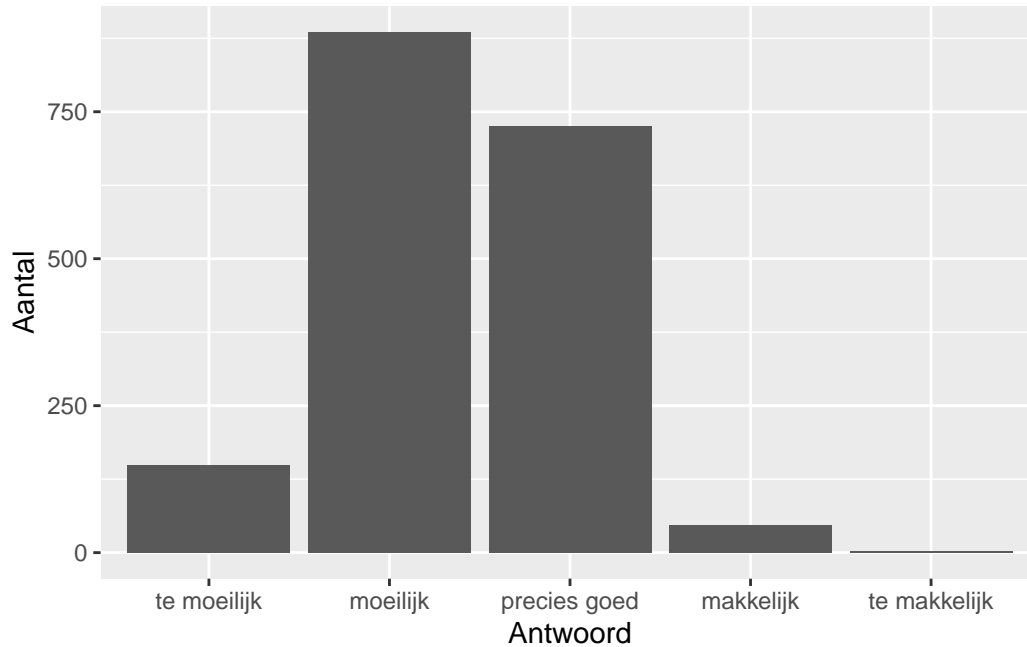
QuickScan CSE GT Nederlandse taal - 2024 tijdvak 1

Vak Informatie

Reacties	Kandidaten		Totaal	Scholen		Totaal	Docenten	
	Ingeschreven	Ingezonden		Ingevuld	Percentage		Ingevuld	Percentage
1808	51785	48598	780	774	99	1650	1304	79

Moelijkheidsgraad

Wat is uw oordeel over de moelijkheidsgraad van het examen?

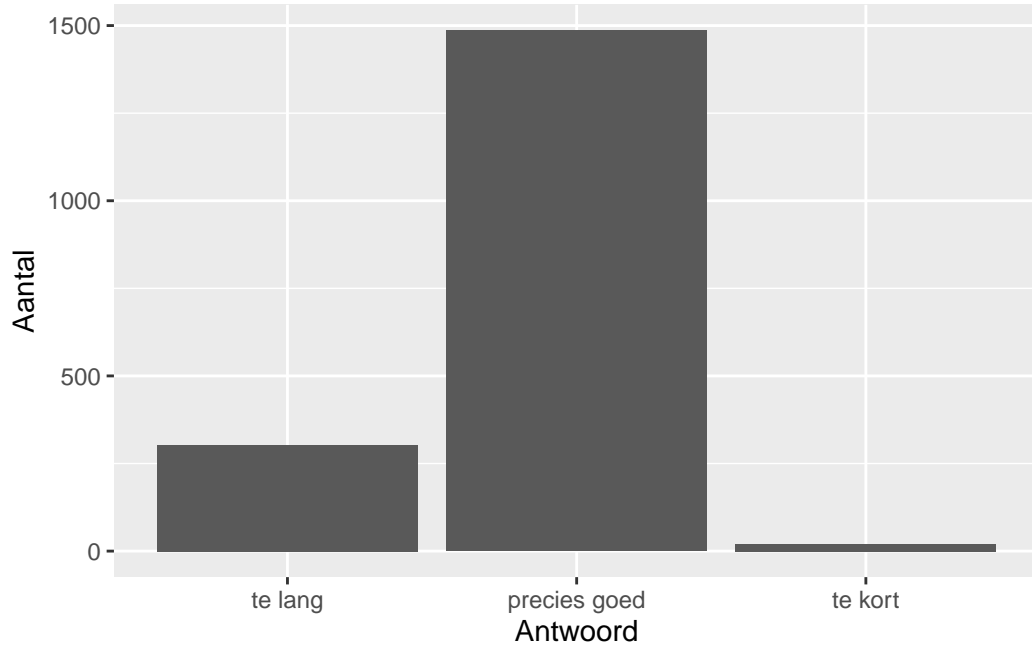


Antwoord	Codering	Aantal	Percentage
te moeilijk	1	149	8.2%
moeilijk	2	885	48.9%
precies goed	3	725	40.1%
makkelijk	4	47	2.6%
te makkelijk	5	2	0.1%
geen		728	

Gemiddelde [SD]: 2.37 [0.68]

Lengte

Wat is uw oordeel over de lengte van het examen in verhouding tot de tijd die de kandidaat ervoor beschikbaar heeft?

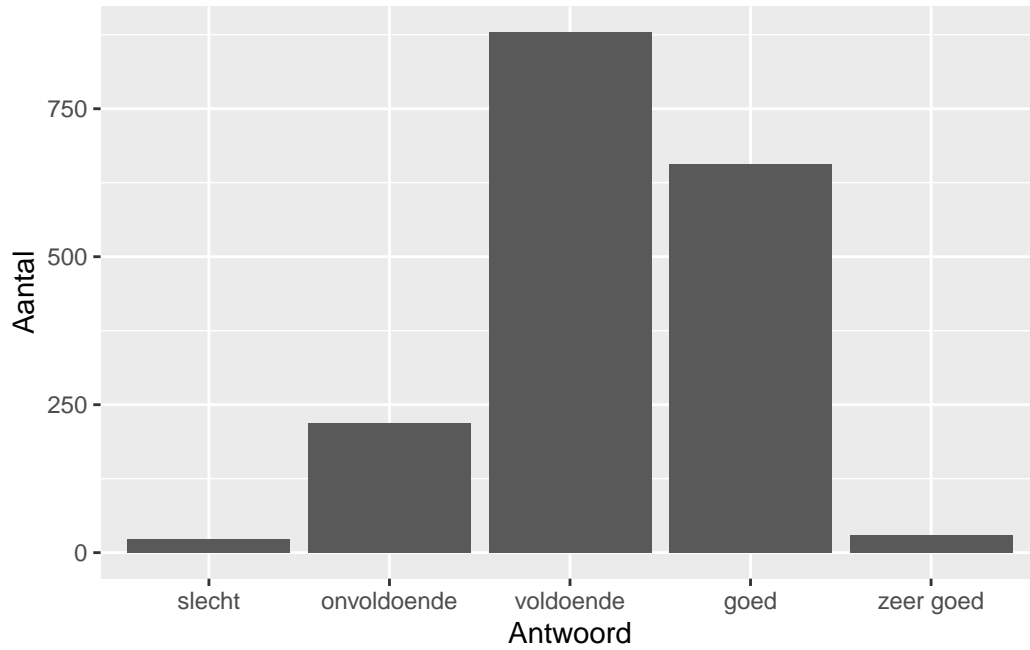


Antwoord	Codering	Aantal	Percentage
te lang	1	303	16.8%
precies goed	2	1485	82.1%
te kort	3	20	1.1%
geen		728	

Gemiddelde [SD]: 1.84 [0.39]

Inhoud

Wat is uw oordeel over de inhoudelijke aansluiting van het examen bij het gegeven onderwijs?

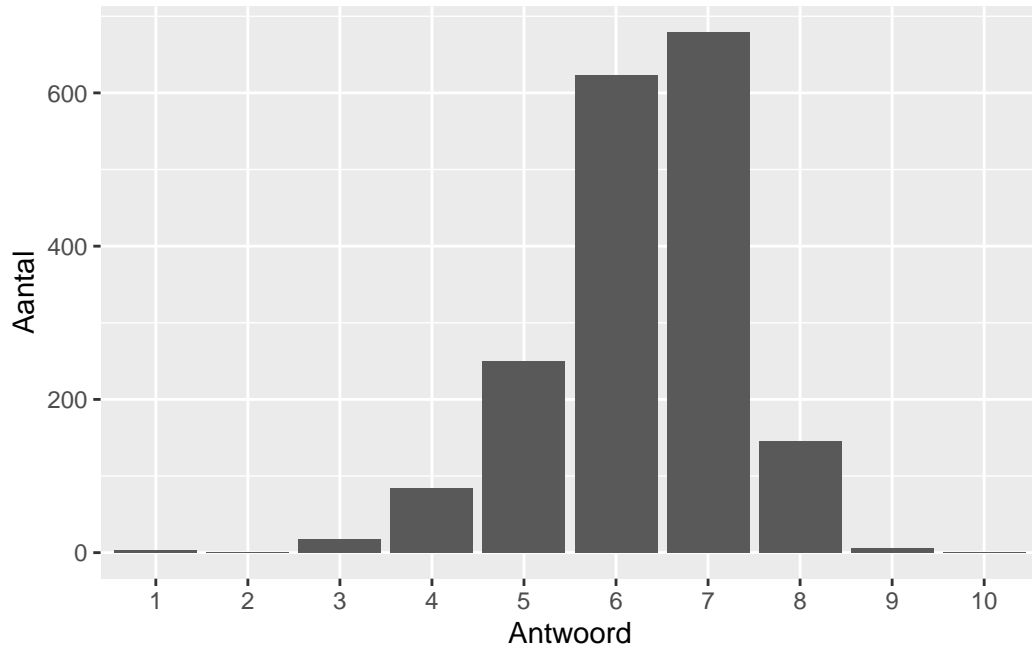


Antwoord	Codering	Aantal	Percentage
slecht	1	23	1.3%
onvoldoende	2	219	12.1%
voldoende	3	879	48.6%
goed	4	657	36.3%
zeer goed	5	30	1.7%
geen		728	

Gemiddelde [SD]: 3.25 [0.73]

Waardering

Welk cijfer zou u dit examen geven?



Antwoord	Codering	Aantal	Percentage
1	1	3	0.2%
2	2	0	0.0%
3	3	18	1.0%
4	4	84	4.6%
5	5	250	13.8%
6	6	623	34.5%
7	7	679	37.6%
8	8	145	8.0%
9	9	6	0.3%
10	10	0	0.0%
geen		728	

Gemiddelde [SD]: 6.28 [1.05]

Correlaties

	Lengte	Inhoud	Waardering
Moeilijkheidsgraad	0.22	0.20	0.58
Lengte		0.04	0.23
Inhoud			0.51