

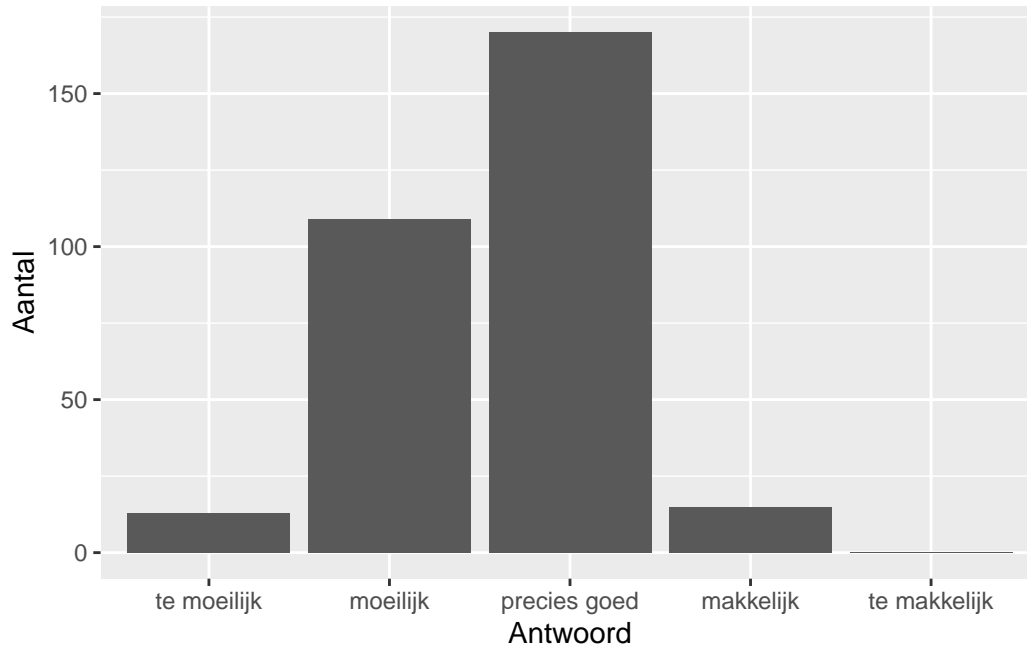
QuickScan CSE GT maatschappijkunde - 2024 tijdvak 1

Vak Informatie

Reacties	Kandidaten		Totaal	Scholen		Totaal	Docenten	
	Ingeschreven	Ingezonden		Ingevuld	Percentage		Ingevuld	Percentage
307	6341	5698	198	203	103	284	235	83

Moelijkheidsgraad

Wat is uw oordeel over de moeilijkheidsgraad van het examen?

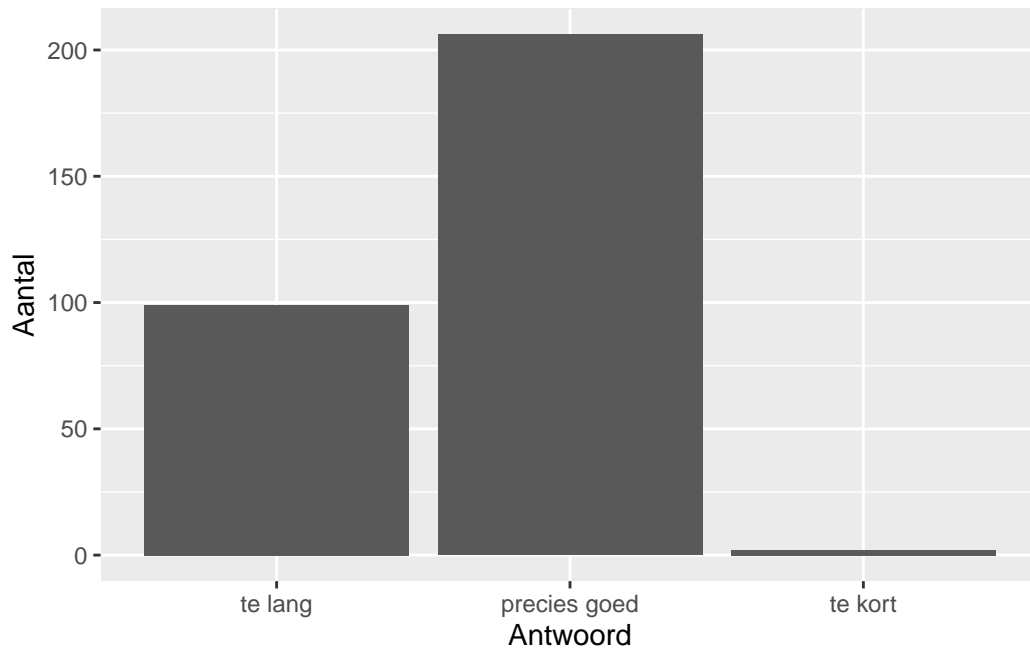


Antwoord	Codering	Aantal	Percentage
te moeilijk	1	13	4.2%
moeilijk	2	109	35.5%
precies goed	3	170	55.4%
makkelijk	4	15	4.9%
te makkelijk	5	0	0.0%
geen		90	

Gemiddelde [SD]: 2.61 [0.65]

Lengte

Wat is uw oordeel over de lengte van het examen in verhouding tot de tijd die de kandidaat ervoor beschikbaar heeft?

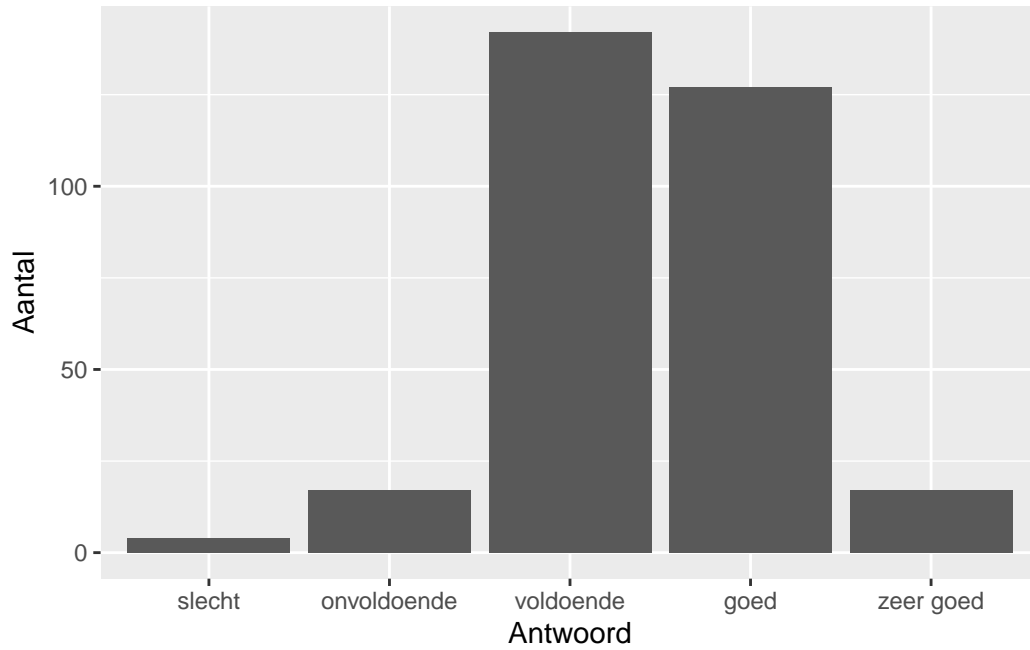


Antwoord	Codering	Aantal	Percentage
te lang	1	99	32.2%
precies goed	2	206	67.1%
te kort	3	2	0.7%
geen		90	

Gemiddelde [SD]: 1.68 [0.48]

Inhoud

Wat is uw oordeel over de inhoudelijke aansluiting van het examen bij het gegeven onderwijs?

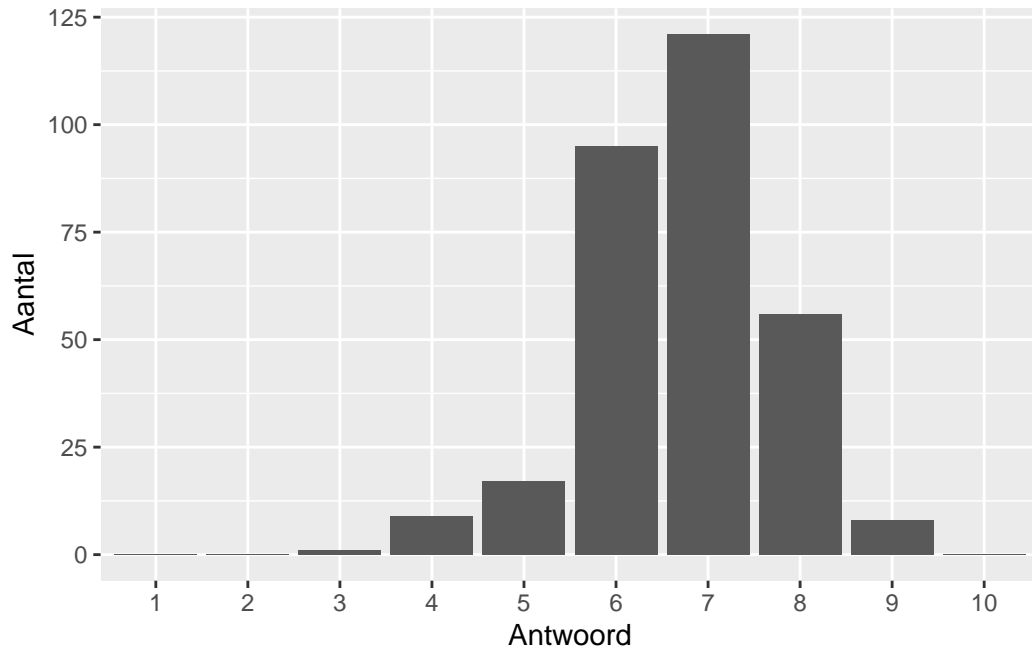


Antwoord	Codering	Aantal	Percentage
slecht	1	4	1.3%
onvoldoende	2	17	5.5%
voldoende	3	142	46.3%
goed	4	127	41.4%
zeer goed	5	17	5.5%
geen		90	

Gemiddelde [SD]: 3.44 [0.74]

Waardering

Welk cijfer zou u dit examen geven?



Antwoord	Codering	Aantal	Percentage
1	1	0	0.0%
2	2	0	0.0%
3	3	1	0.3%
4	4	9	2.9%
5	5	17	5.5%
6	6	95	30.9%
7	7	121	39.4%
8	8	56	18.2%
9	9	8	2.6%
10	10	0	0.0%
geen		90	

Gemiddelde [SD]: 6.71 [1.03]

Correlaties

	Lengte	Inhoud	Waardering
Moeilijkheidsgraad	0.33	0.20	0.54
Lengte		0.08	0.28
Inhoud			0.50