

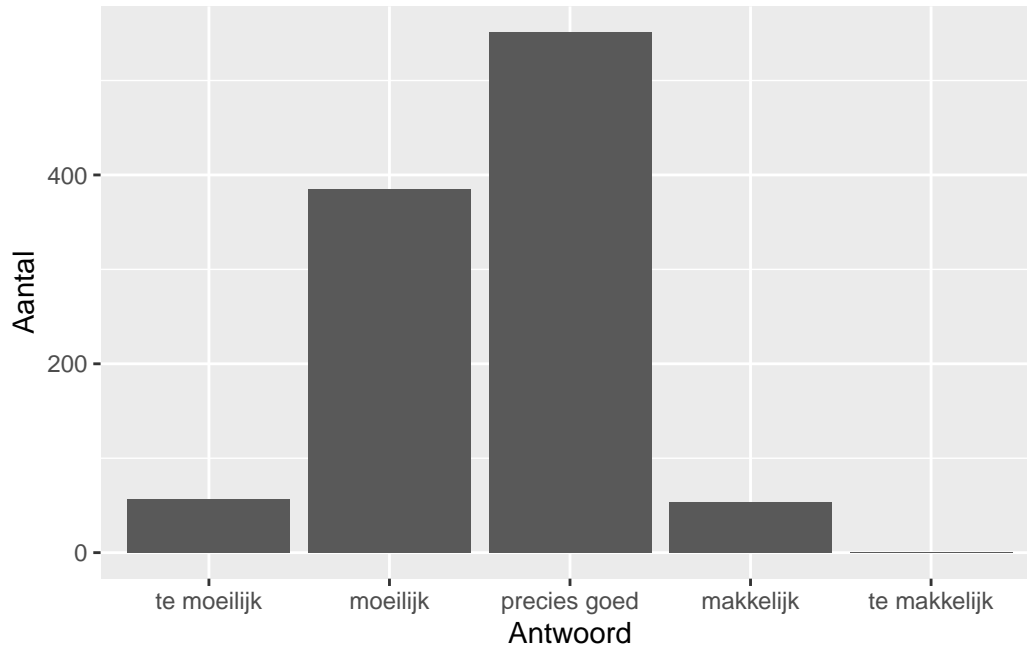
QuickScan CSE GT geschiedenis en staatsinrichting - 2024 tijdvak 1

Vak Informatie

Reacties	Kandidaten		Totaal	Scholen		Totaal	Docenten	
	Ingeschreven	Ingezonden		Ingevuld	Percentage		Ingevuld	Percentage
1047	22334	20490	622	638	103	951	815	86

Moelijkheidsgraad

Wat is uw oordeel over de moeilijkheidsgraad van het examen?

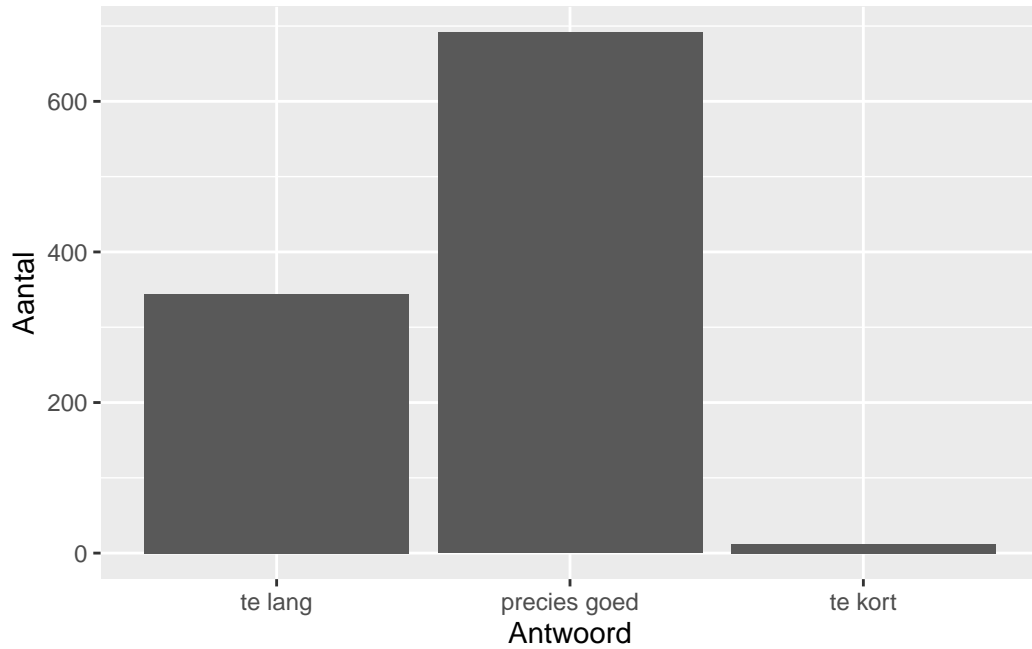


Antwoord	Codering	Aantal	Percentage
te moeilijk	1	57	5.4%
moeilijk	2	385	36.8%
precies goed	3	551	52.6%
makkelijk	4	53	5.1%
te makkelijk	5	1	0.1%
geen		221	

Gemiddelde [SD]: 2.58 [0.68]

Lengte

Wat is uw oordeel over de lengte van het examen in verhouding tot de tijd die de kandidaat ervoor beschikbaar heeft?

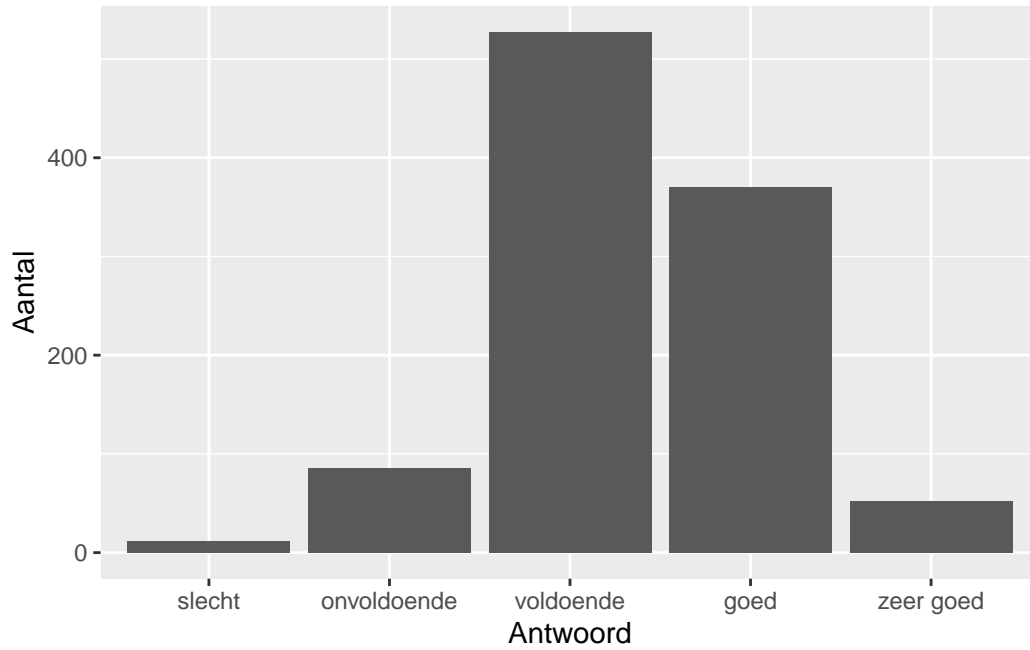


Antwoord	Codering	Aantal	Percentage
te lang	1	344	32.9%
precies goed	2	691	66.0%
te kort	3	12	1.1%
geen		221	

Gemiddelde [SD]: 1.68 [0.49]

Inhoud

Wat is uw oordeel over de inhoudelijke aansluiting van het examen bij het gegeven onderwijs?

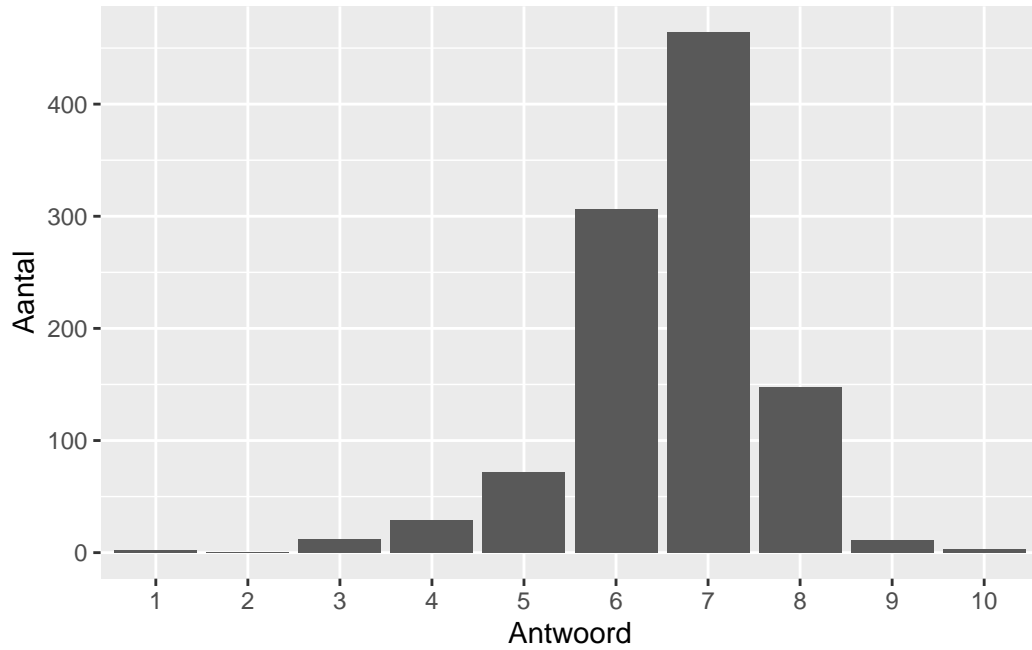


Antwoord	Codering	Aantal	Percentage
slecht	1	12	1.1%
onvoldoende	2	86	8.2%
voldoende	3	527	50.3%
goed	4	370	35.3%
zeer goed	5	52	5.0%
geen		221	

Gemiddelde [SD]: 3.35 [0.75]

Waardering

Welk cijfer zou u dit examen geven?



Antwoord	Codering	Aantal	Percentage
1	1	2	0.2%
2	2	0	0.0%
3	3	12	1.1%
4	4	29	2.8%
5	5	72	6.9%
6	6	306	29.2%
7	7	464	44.3%
8	8	148	14.1%
9	9	11	1.1%
10	10	3	0.3%
geen		221	

Gemiddelde [SD]: 6.6 [1.06]

Correlaties

	Lengte	Inhoud	Waardering
Moeilijkheidsgraad	0.20	0.29	0.54
Lengte		0.08	0.25
Inhoud			0.58