

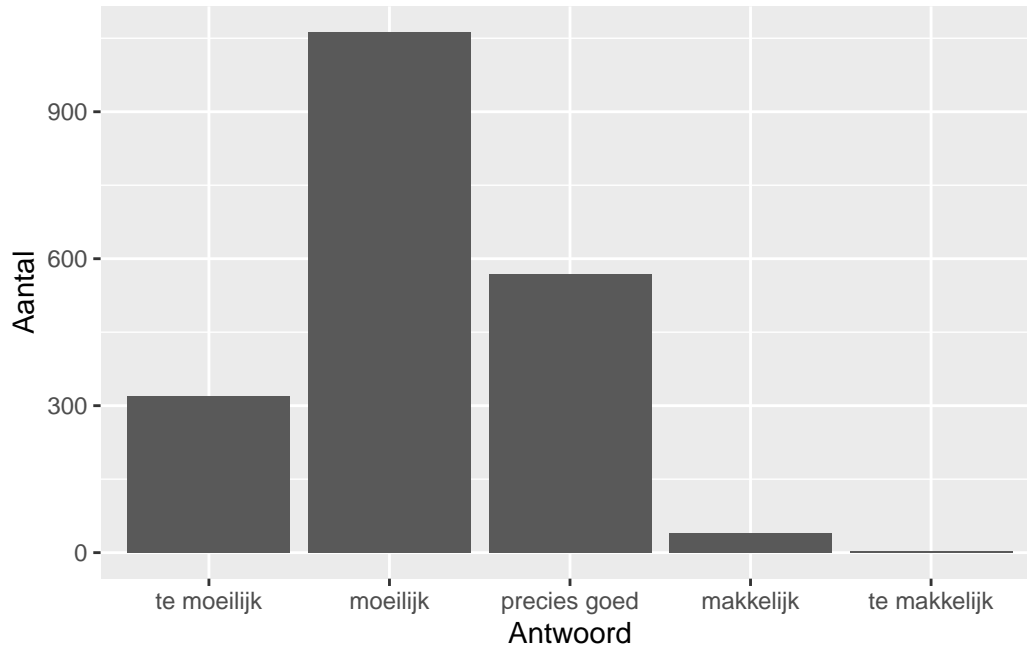
QuickScan CSE GT Engelse taal - 2024 tijdvak 1

Vak Informatie

Reacties	Kandidaten		Totaal	Scholen		Totaal	Docenten	
	Ingeschreven	Ingezonden		Ingevuld	Percentage		Ingevuld	Percentage
1994	52579	49520	791	777	98	1643	1286	78

Moelijkheidsgraad

Wat is uw oordeel over de moeilijkheidsgraad van het examen?

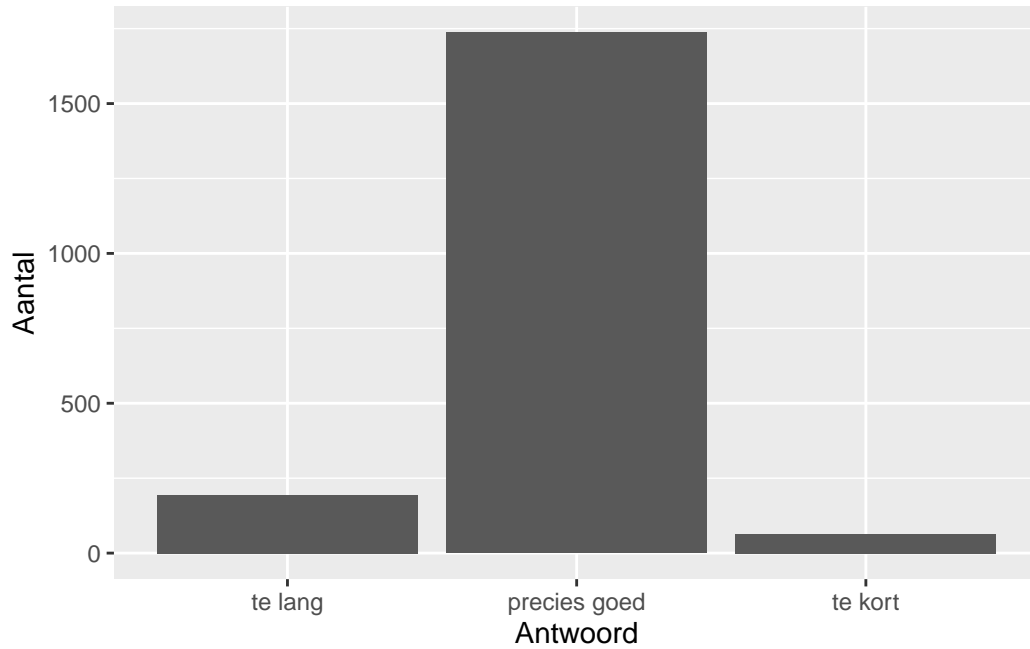


Antwoord	Codering	Aantal	Percentage
te moeilijk	1	320	16.0%
moeilijk	2	1062	53.3%
precies goed	3	569	28.5%
makkelijk	4	40	2.0%
te makkelijk	5	3	0.2%
geen		836	

Gemiddelde [SD]: 2.17 [0.71]

Lengte

Wat is uw oordeel over de lengte van het examen in verhouding tot de tijd die de kandidaat ervoor beschikbaar heeft?

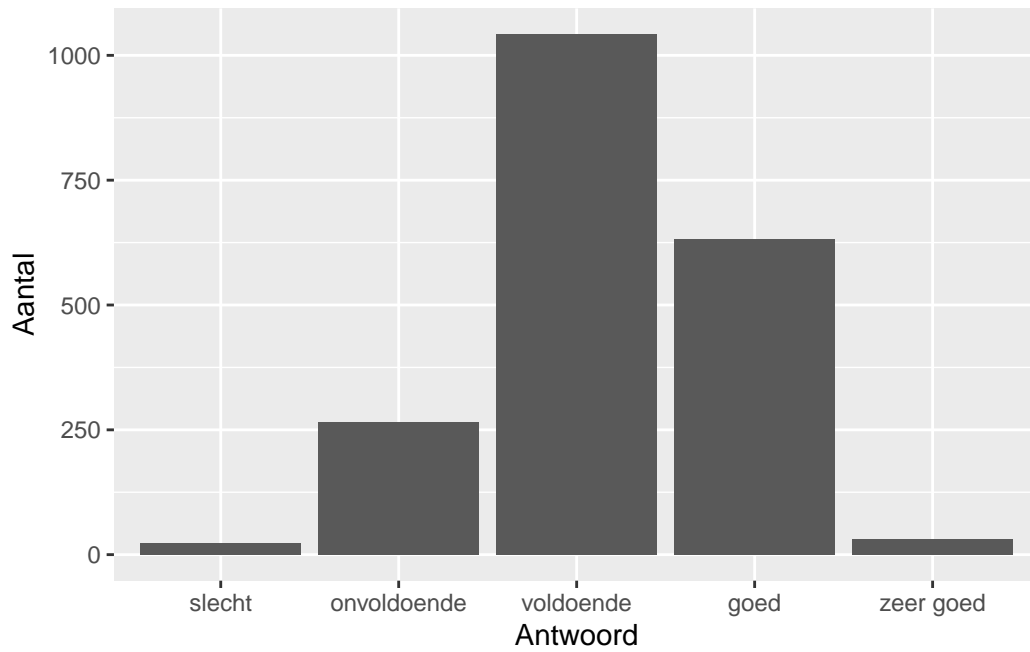


Antwoord	Codering	Aantal	Percentage
te lang	1	194	9.7%
precies goed	2	1736	87.1%
te kort	3	64	3.2%
geen		836	

Gemiddelde [SD]: 1.93 [0.35]

Inhoud

Wat is uw oordeel over de inhoudelijke aansluiting van het examen bij het gegeven onderwijs?

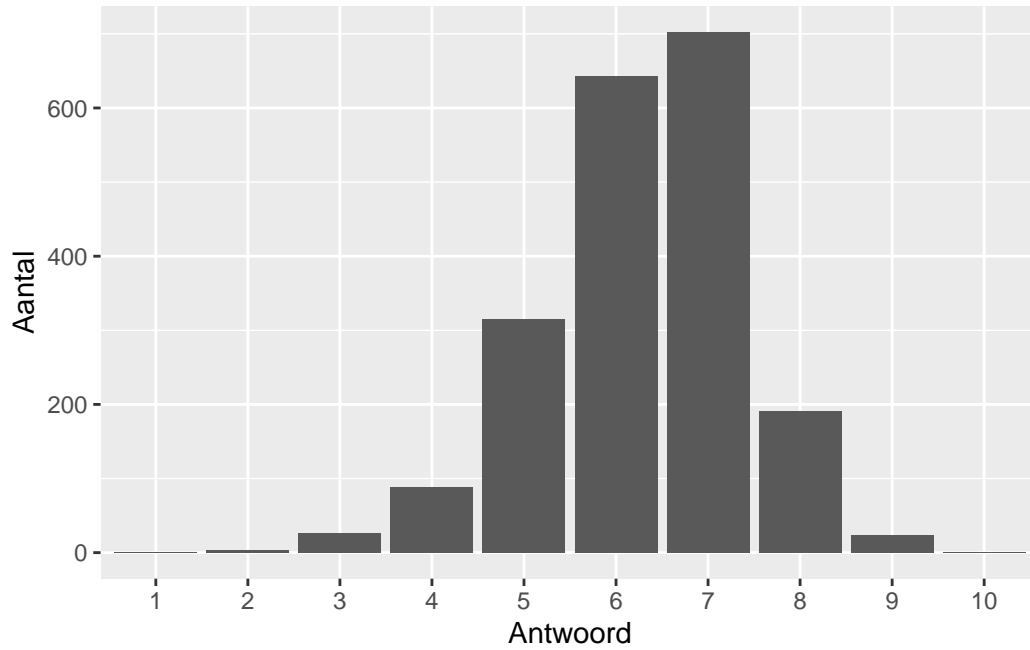


Antwoord	Codering	Aantal	Percentage
slecht	1	24	1.2%
onvoldoende	2	265	13.3%
voldoende	3	1042	52.3%
goed	4	632	31.7%
zeer goed	5	31	1.6%
geen		836	

Gemiddelde [SD]: 3.19 [0.72]

Waardering

Welk cijfer zou u dit examen geven?



Antwoord	Codering	Aantal	Percentage
1	1	1	0.1%
2	2	4	0.2%
3	3	26	1.3%
4	4	88	4.4%
5	5	315	15.8%
6	6	643	32.2%
7	7	702	35.2%
8	8	191	9.6%
9	9	24	1.2%
10	10	0	0.0%
geen		836	

Gemiddelde [SD]: 6.28 [1.12]

Correlaties

	Lengte	Inhoud	Waardering
Moeilijkheidsgraad	0.23	0.29	0.62
Lengte		0.08	0.16
Inhoud			0.54