

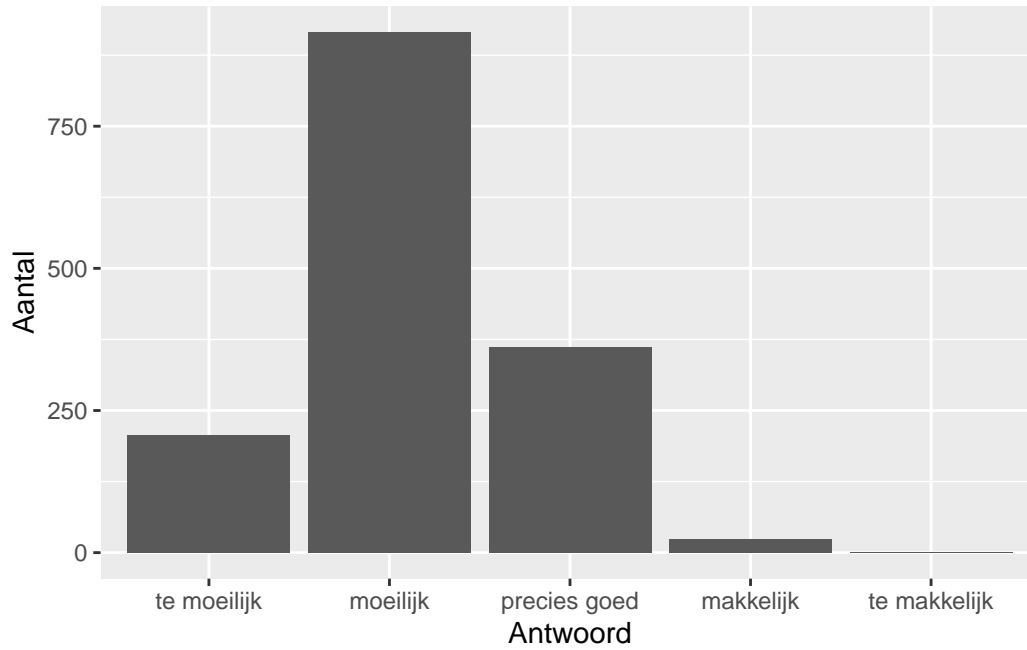
QuickScan CSE GT economie - 2024 tijdvak 1

Vak Informatie

Reacties	Kandidaten		Totaal	Scholen		Totaal	Docenten	
	Ingeschreven	Ingezonden		Ingevuld	Percentage		Ingevuld	Percentage
1508	35480	32939	759	761	100	1225	1031	84

Moelijkheidsgraad

Wat is uw oordeel over de moelijkheidsgraad van het examen?

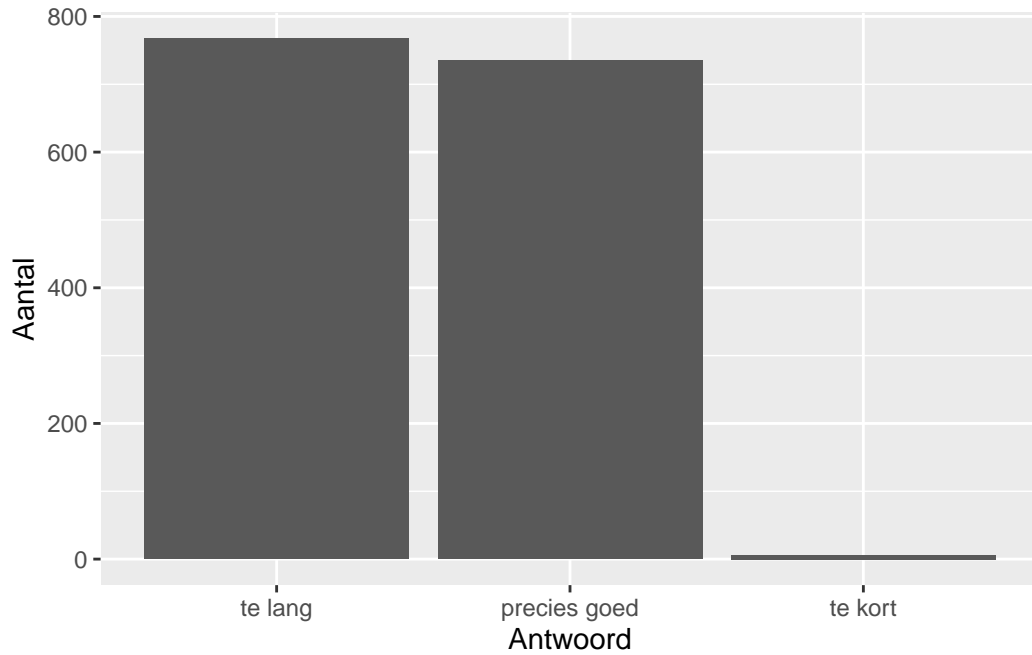


Antwoord	Codering	Aantal	Percentage
te moeilijk	1	206	13.7%
moeilijk	2	915	60.7%
precies goed	3	362	24.0%
makkelijk	4	24	1.6%
te makkelijk	5	1	0.1%
geen		381	

Gemiddelde [SD]: 2.14 [0.65]

Lengte

Wat is uw oordeel over de lengte van het examen in verhouding tot de tijd die de kandidaat ervoor beschikbaar heeft?

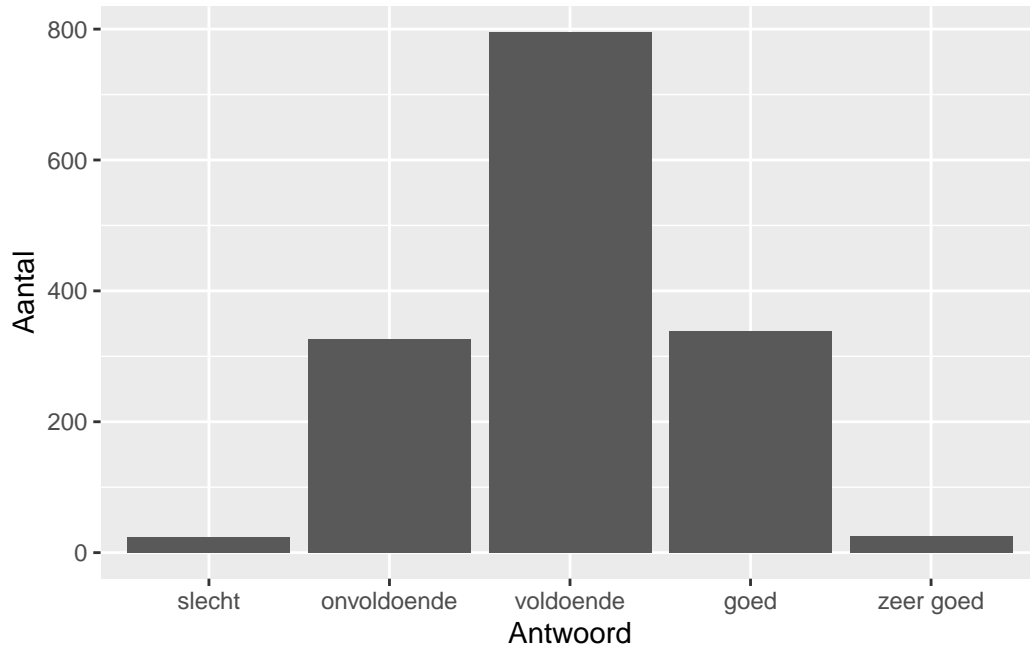


Antwoord	Codering	Aantal	Percentage
te lang	1	767	50.9%
precies goed	2	735	48.7%
te kort	3	6	0.4%
geen		381	

Gemiddelde [SD]: 1.5 [0.51]

Inhoud

Wat is uw oordeel over de inhoudelijke aansluiting van het examen bij het gegeven onderwijs?

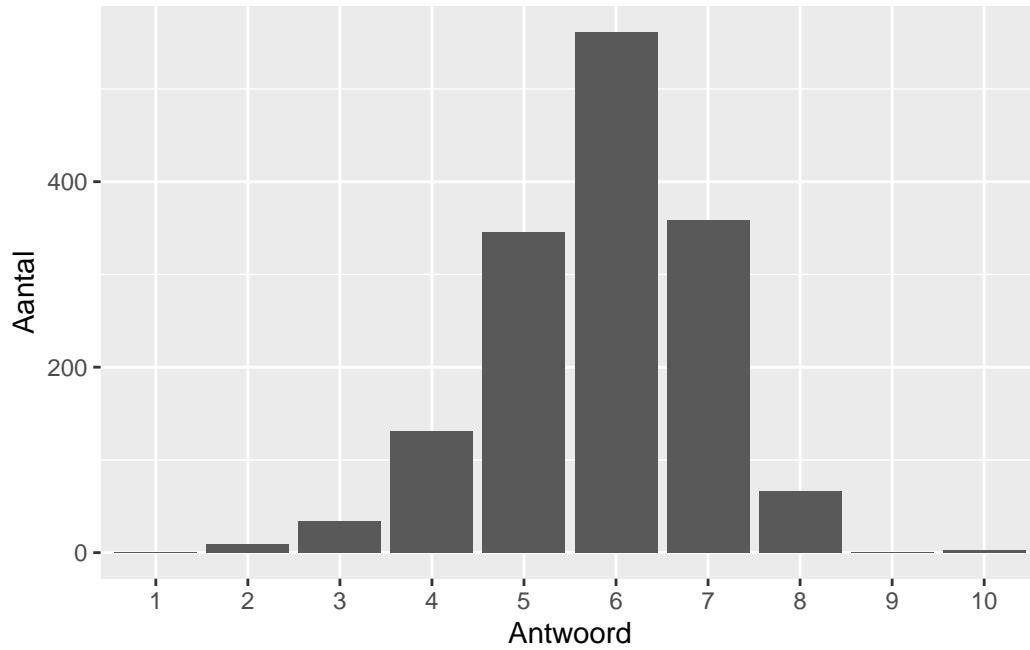


Antwoord	Codering	Aantal	Percentage
slecht	1	24	1.6%
onvoldoende	2	326	21.6%
voldoende	3	795	52.7%
goed	4	338	22.4%
zeer goed	5	25	1.7%
geen		381	

Gemiddelde [SD]: 3.01 [0.76]

Waardering

Welk cijfer zou u dit examen geven?



Antwoord	Codering	Aantal	Percentage
1	1	0	0.0%
2	2	9	0.6%
3	3	34	2.3%
4	4	131	8.7%
5	5	346	22.9%
6	6	561	37.2%
7	7	358	23.7%
8	8	66	4.4%
9	9	0	0.0%
10	10	3	0.2%
geen		381	

Gemiddelde [SD]: 5.84 [1.14]

Correlaties

	Lengte	Inhoud	Waardering
Moeilijkheidsgraad	0.15	0.29	0.57
Lengte		-0.02	0.17
Inhoud			0.56