

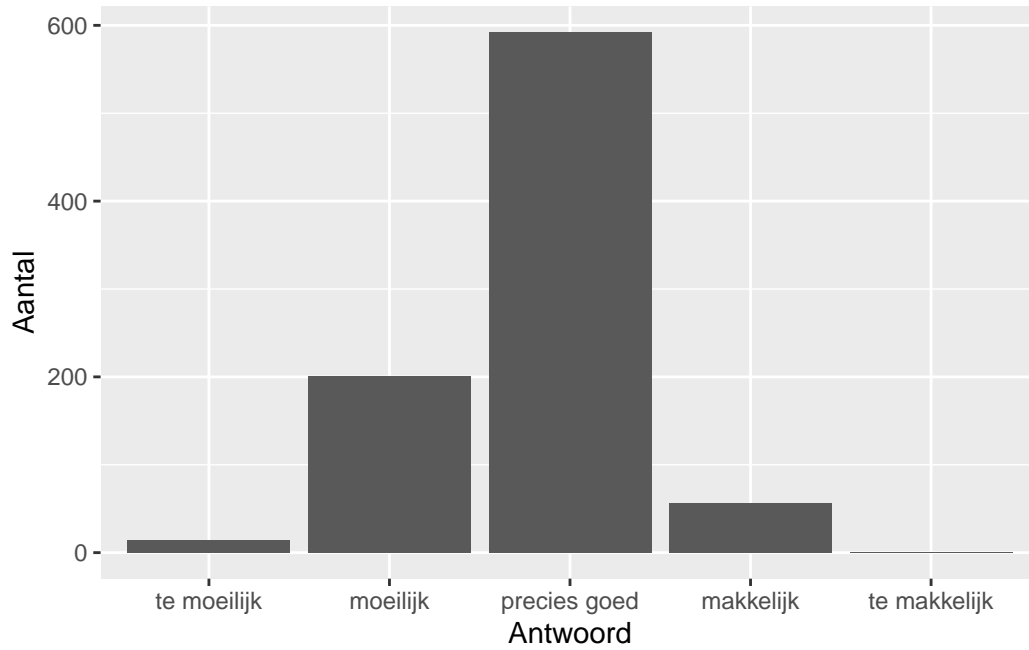
QuickScan CSE GT Duitse taal - 2024 tijdvak 1

Vak Informatie

Reacties	Kandidaten		Totaal	Scholen		Totaal	Docenten	
	Ingeschreven	Ingezonden		Ingevuld	Percentage		Ingevuld	Percentage
864	17323	16137	676	635	94	869	710	82

Moelijkheidsgraad

Wat is uw oordeel over de moelijkheidsgraad van het examen?

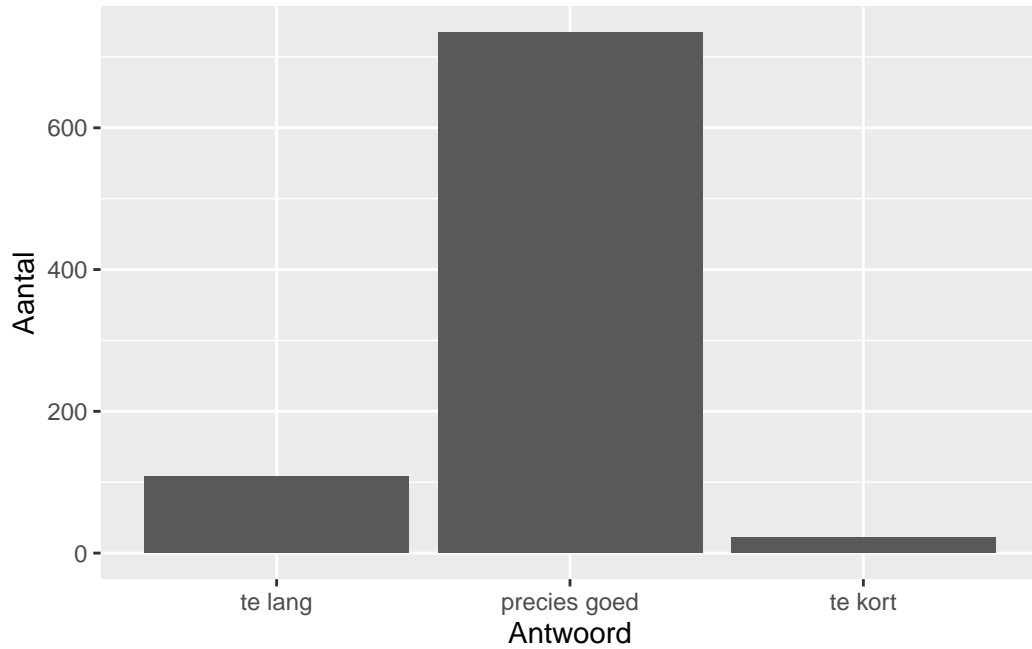


Antwoord	Codering	Aantal	Percentage
te moeilijk	1	14	1.6%
moeilijk	2	201	23.3%
precies goed	3	592	68.5%
makkelijk	4	56	6.5%
te makkelijk	5	1	0.1%
geen		261	

Gemiddelde [SD]: 2.8 [0.57]

Lengte

Wat is uw oordeel over de lengte van het examen in verhouding tot de tijd die de kandidaat ervoor beschikbaar heeft?

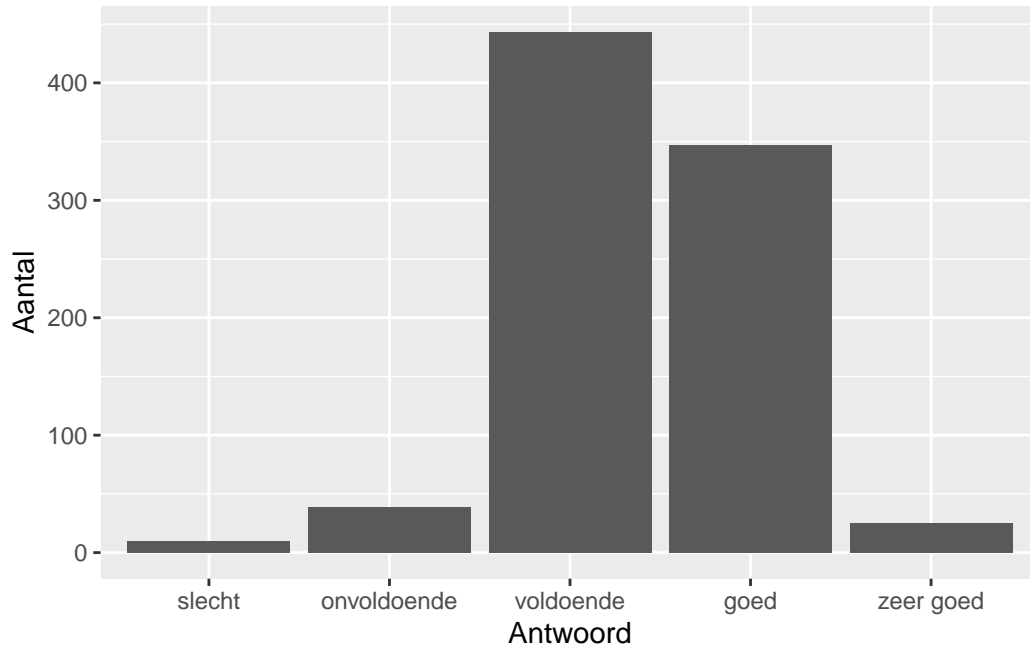


Antwoord	Codering	Aantal	Percentage
te lang	1	108	12.5%
precies goed	2	734	85.0%
te kort	3	22	2.5%
geen		261	

Gemiddelde [SD]: 1.9 [0.38]

Inhoud

Wat is uw oordeel over de inhoudelijke aansluiting van het examen bij het gegeven onderwijs?

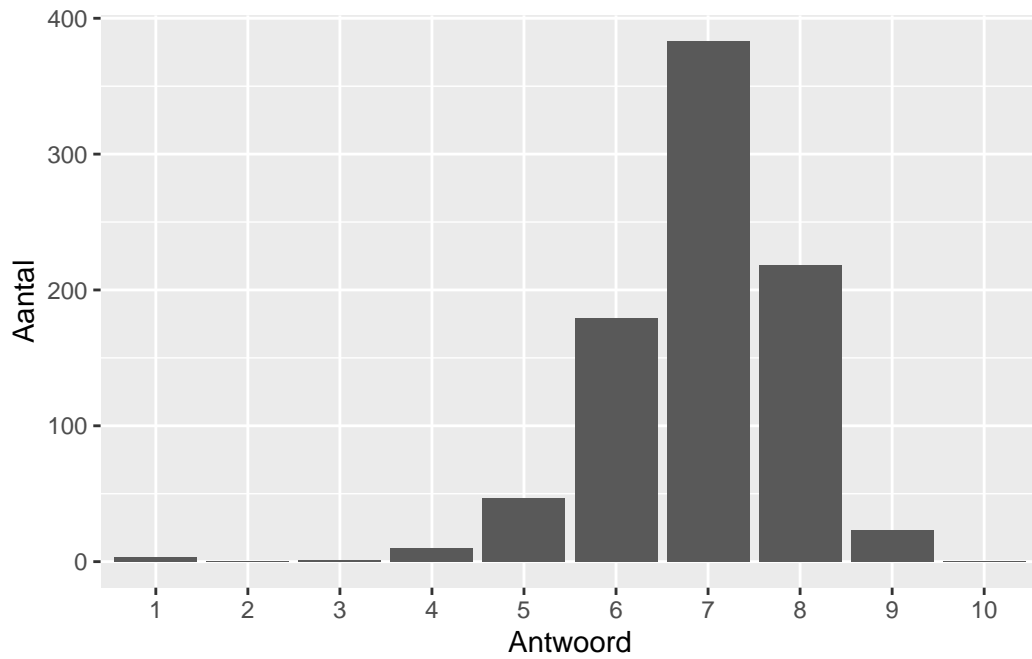


Antwoord	Codering	Aantal	Percentage
slecht	1	10	1.2%
onvoldoende	2	39	4.5%
voldoende	3	443	51.3%
goed	4	347	40.2%
zeer goed	5	25	2.9%
geen		261	

Gemiddelde [SD]: 3.39 [0.68]

Waardering

Welk cijfer zou u dit examen geven?



Antwoord	Codering	Aantal	Percentage
1	1	3	0.3%
2	2	0	0.0%
3	3	1	0.1%
4	4	10	1.2%
5	5	47	5.4%
6	6	179	20.7%
7	7	383	44.3%
8	8	218	25.2%
9	9	23	2.7%
10	10	0	0.0%
geen		261	

Gemiddelde [SD]: 6.93 [1.01]

Correlaties

	Lengte	Inhoud	Waardering
Moeilijkheidsgraad	0.35	0.25	0.50
Lengte		0.18	0.41
Inhoud			0.54