

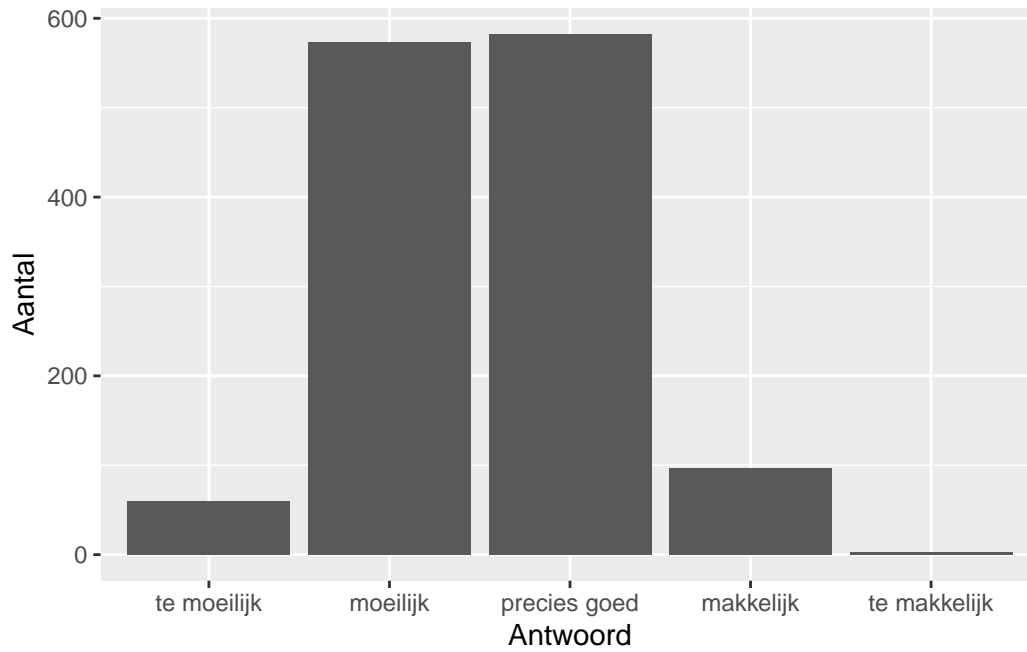
# QuickScan CSE GT biologie - 2024 tijdvak 1

## Vak Informatie

Reacties	Kandidaten		Totaal	Scholen		Totaal	Docenten	
	Ingeschreven	Ingezonden		Ingevuld	Percentage		Ingevuld	Percentage
1315	29589	22036	748	758	101	1189	1002	84

## Moelijkheidsgraad

Wat is uw oordeel over de moeilijkheidsgraad van het examen?

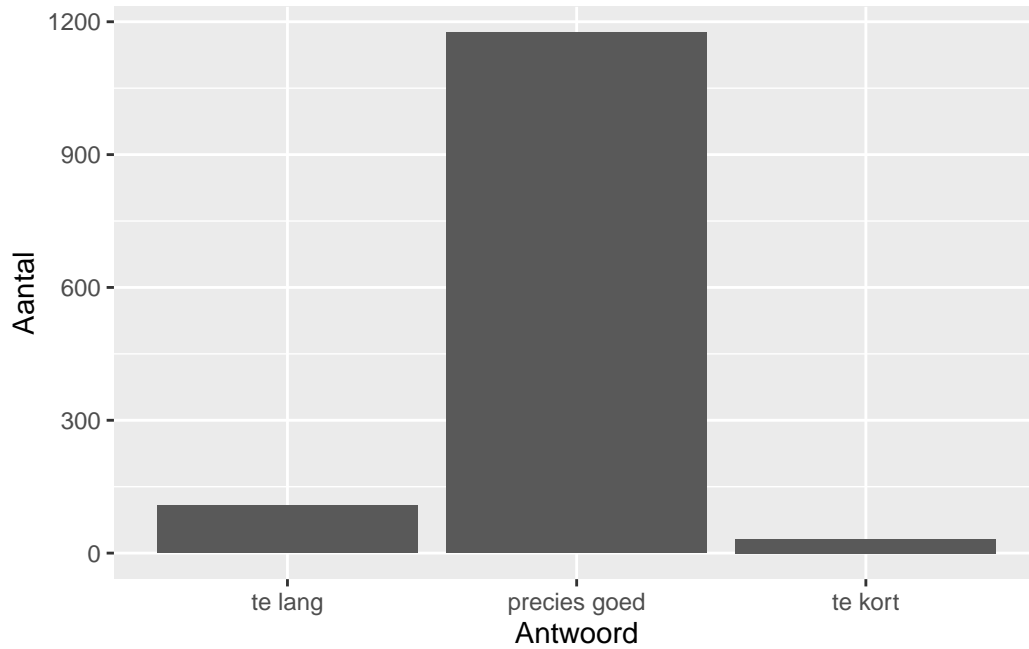


Antwoord	Codering	Aantal	Percentage
te moeilijk	1	60	4.6%
moeilijk	2	573	43.6%
precies goed	3	582	44.3%
makkelijk	4	97	7.4%
te makkelijk	5	3	0.2%
geen		332	

**Gemiddelde [SD]: 2.55 [0.71]**

## Lengte

Wat is uw oordeel over de lengte van het examen in verhouding tot de tijd die de kandidaat ervoor beschikbaar heeft?

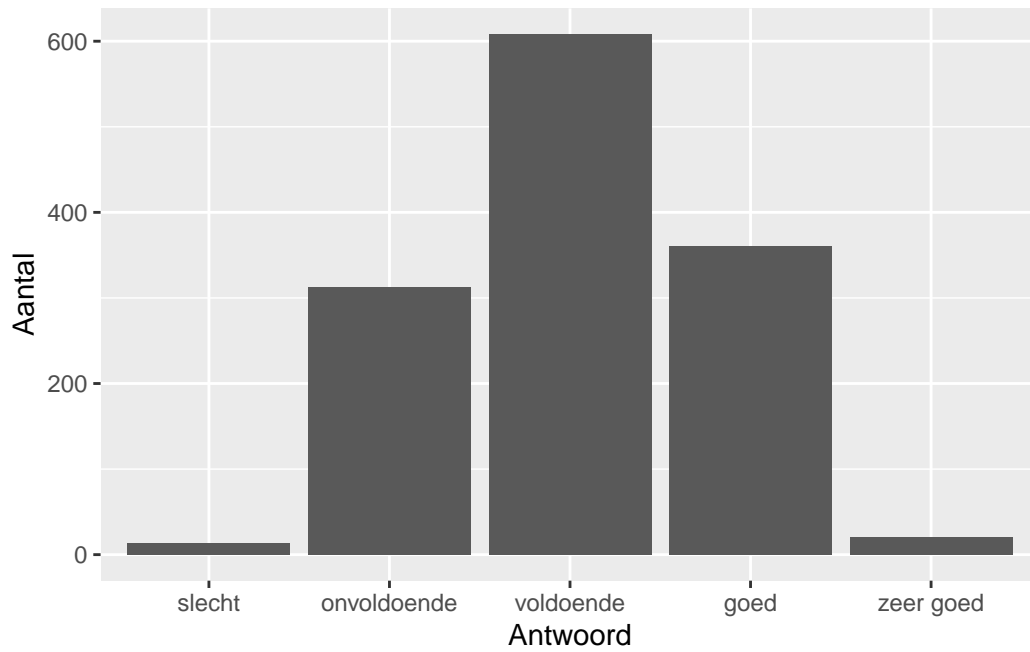


Antwoord	Codering	Aantal	Percentage
te lang	1	108	8.2%
precies goed	2	1175	89.4%
te kort	3	32	2.4%
geen		332	

**Gemiddelde [SD]: 1.94 [0.32]**

## Inhoud

Wat is uw oordeel over de inhoudelijke aansluiting van het examen bij het gegeven onderwijs?

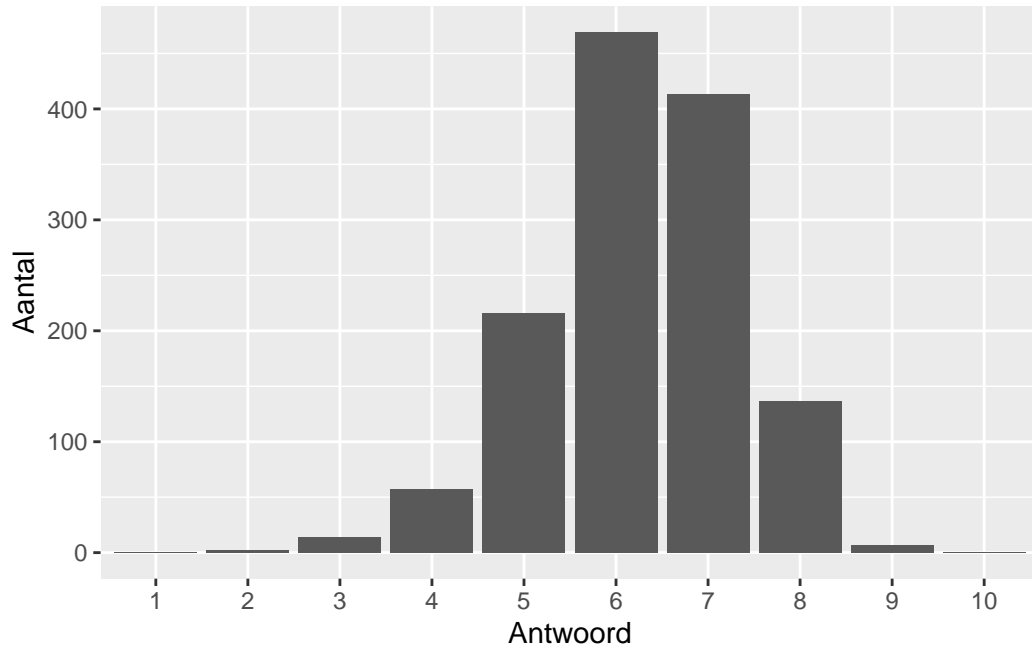


Antwoord	Codering	Aantal	Percentage
slecht	1	13	1.0%
onvoldoende	2	313	23.8%
voldoende	3	608	46.2%
goed	4	361	27.5%
zeer goed	5	20	1.5%
geen		332	

**Gemiddelde [SD]: 3.05 [0.78]**

## Waardering

Welk cijfer zou u dit examen geven?



Antwoord	Codering	Aantal	Percentage
1	1	0	0.0%
2	2	2	0.2%
3	3	14	1.1%
4	4	57	4.3%
5	5	216	16.4%
6	6	469	35.7%
7	7	413	31.4%
8	8	137	10.4%
9	9	7	0.5%
10	10	0	0.0%
geen		332	

**Gemiddelde [SD]: 6.25 [1.08]**

## Correlaties

	Lengte	Inhoud	Waardering
Moeilijkheidsgraad	0.24	0.16	0.48
Lengte		-0.05	0.12
Inhoud			0.57