

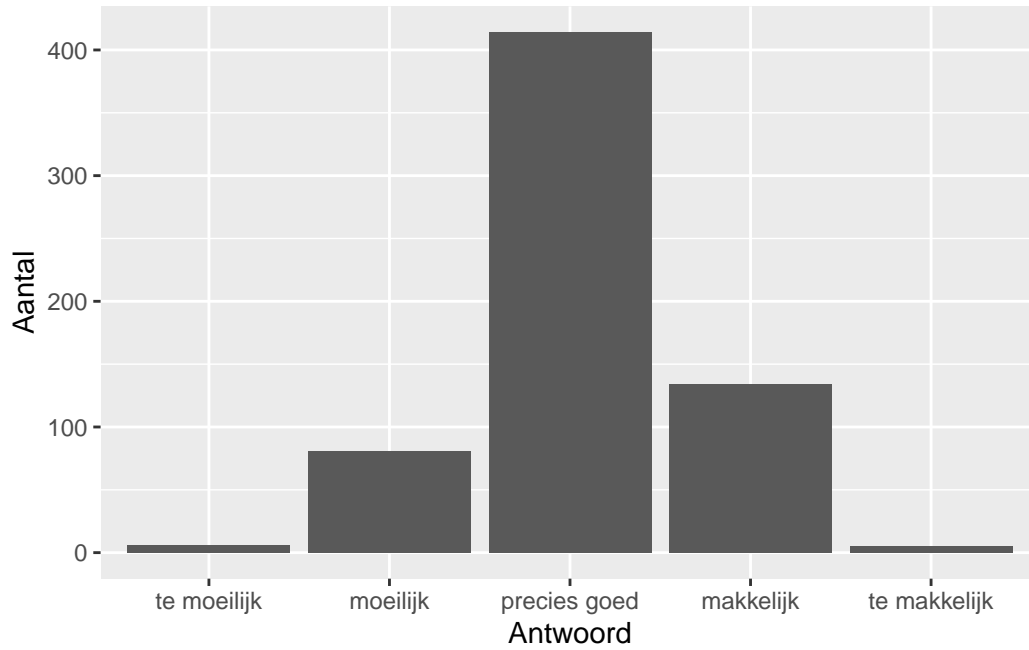
# QuickScan CSE HAVO wiskunde B - 2024 tijdvak 1

## Vak Informatie

Reacties	Kandidaten		Totaal	Scholen		Totaal	Docenten	
	Ingeschreven	Ingezonden		Ingevuld	Percentage		Ingevuld	Percentage
640	9906	9145	499	526	105	699	607	87

## Moelijkheidsgraad

Wat is uw oordeel over de moeilijkheidsgraad van het examen?

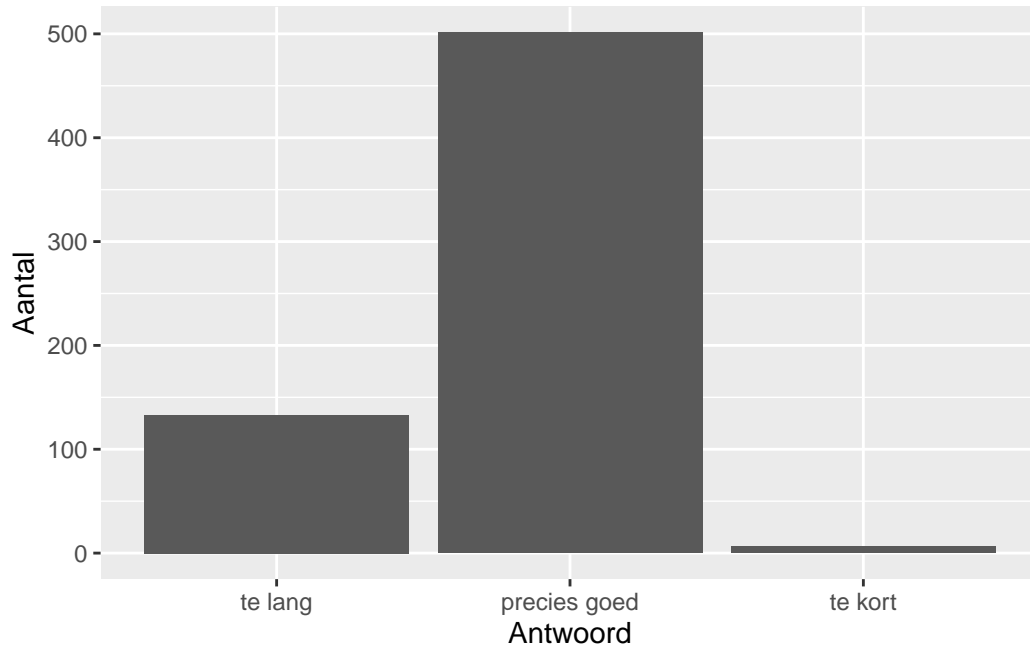


Antwoord	Codering	Aantal	Percentage
te moeilijk	1	6	0.9%
moeilijk	2	81	12.7%
precies goed	3	414	64.7%
makkelijk	4	134	20.9%
te makkelijk	5	5	0.8%
geen		103	

**Gemiddelde [SD]: 3.08 [0.63]**

## Lengte

Wat is uw oordeel over de lengte van het examen in verhouding tot de tijd die de kandidaat ervoor beschikbaar heeft?

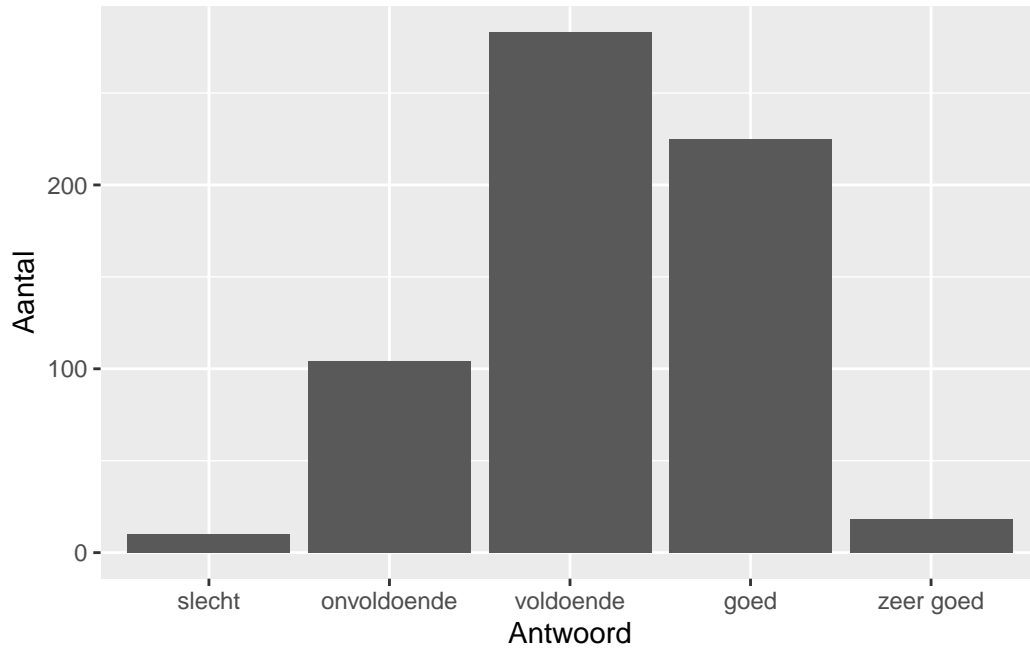


Antwoord	Codering	Aantal	Percentage
te lang	1	133	20.8%
precies goed	2	501	78.3%
te kort	3	6	0.9%
geen		103	

**Gemiddelde [SD]: 1.8 [0.42]**

## Inhoud

Wat is uw oordeel over de inhoudelijke aansluiting van het examen bij het gegeven onderwijs?

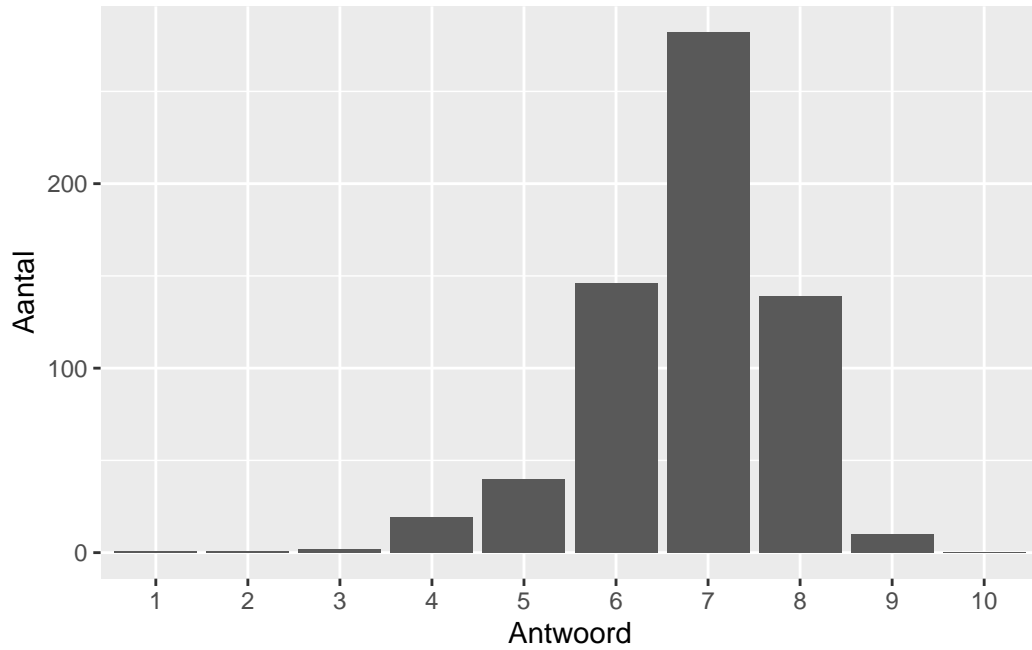


Antwoord	Codering	Aantal	Percentage
slecht	1	10	1.6%
onvoldoende	2	104	16.3%
voldoende	3	283	44.2%
goed	4	225	35.2%
zeer goed	5	18	2.8%
geen		103	

**Gemiddelde [SD]: 3.21 [0.8]**

## Waardering

Welk cijfer zou u dit examen geven?



Antwoord	Codering	Aantal	Percentage
1	1	1	0.2%
2	2	1	0.2%
3	3	2	0.3%
4	4	19	3.0%
5	5	40	6.3%
6	6	146	22.8%
7	7	282	44.1%
8	8	139	21.7%
9	9	10	1.6%
10	10	0	0.0%
geen		103	

**Gemiddelde [SD]: 6.78 [1.06]**

## Correlaties

	Lengte	Inhoud	Waardering
Moeilijkheidsgraad	0.27	0.06	0.11
Lengte		0.02	0.16
Inhoud			0.64