

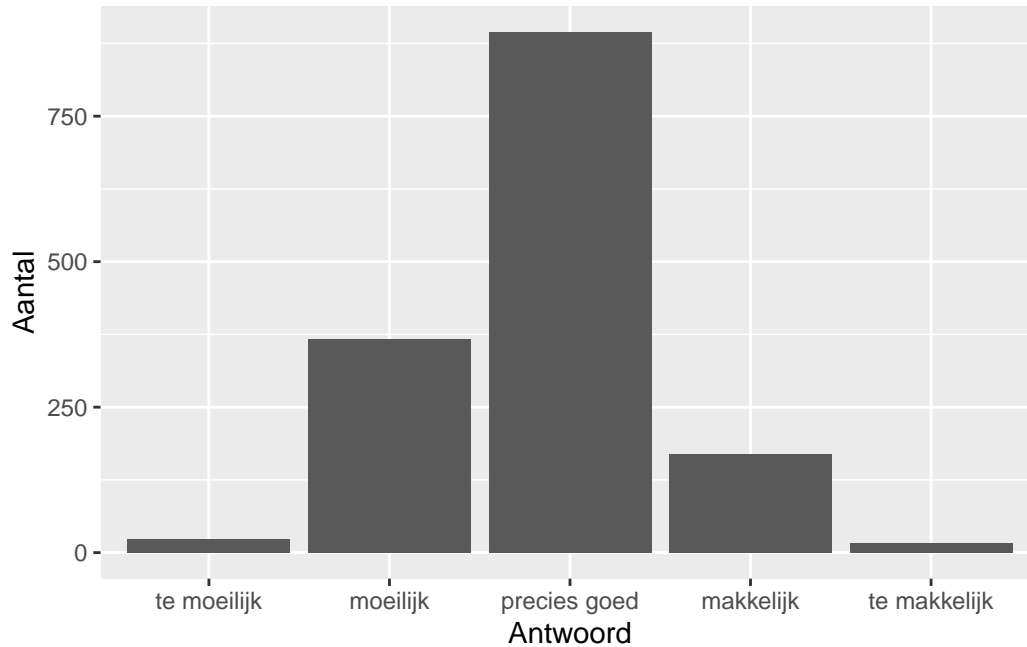
# QuickScan CSE HAVO wiskunde A - 2024 tijdvak 1

## Vak Informatie

Reacties	Kandidaten		Totaal	Scholen		Totaal	Docenten	
	Ingeschreven	Ingezonden		Ingevuld	Percentage		Ingevuld	Percentage
1472	36463	33053	524	581	111	1337	1160	87

## Moelijkheidsgraad

Wat is uw oordeel over de moeilijkheidsgraad van het examen?

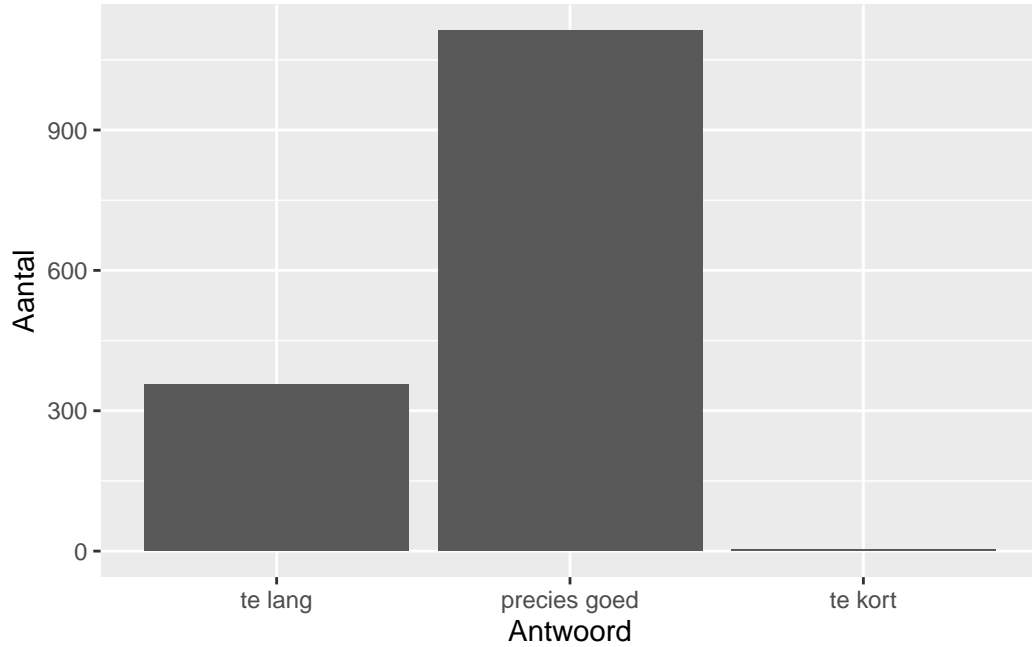


Antwoord	Codering	Aantal	Percentage
te moeilijk	1	24	1.6%
moeilijk	2	367	24.9%
precies goed	3	894	60.7%
makkelijk	4	170	11.5%
te makkelijk	5	17	1.2%
geen		289	

**Gemiddelde [SD]: 2.86 [0.68]**

## Lengte

Wat is uw oordeel over de lengte van het examen in verhouding tot de tijd die de kandidaat ervoor beschikbaar heeft?

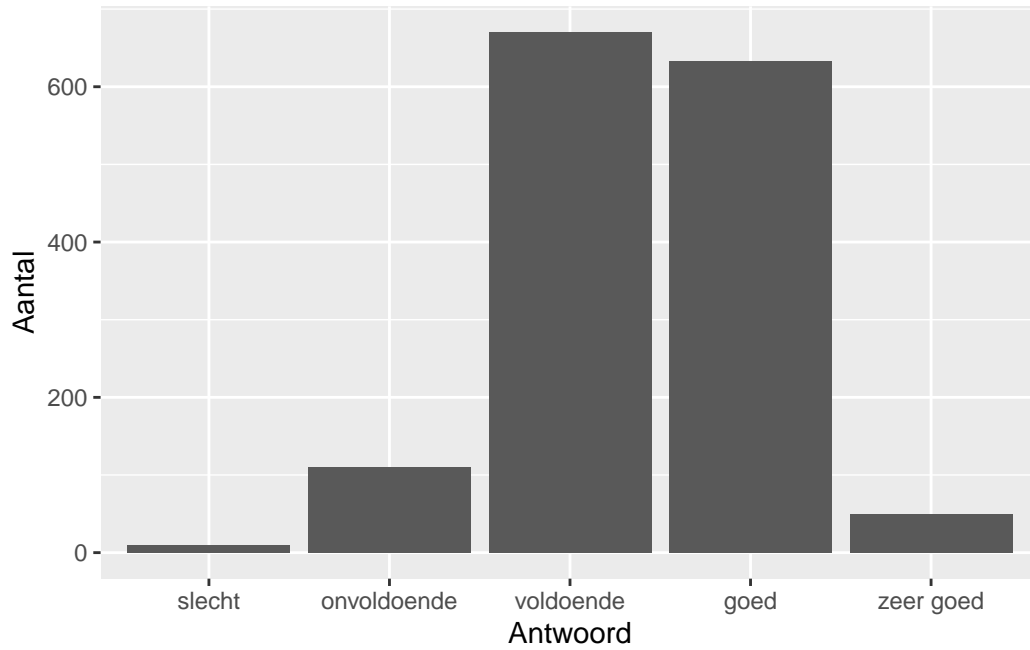


Antwoord	Codering	Aantal	Percentage
te lang	1	356	24.2%
precies goed	2	1112	75.5%
te kort	3	4	0.3%
geen		289	

**Gemiddelde [SD]: 1.76 [0.43]**

## Inhoud

Wat is uw oordeel over de inhoudelijke aansluiting van het examen bij het gegeven onderwijs?

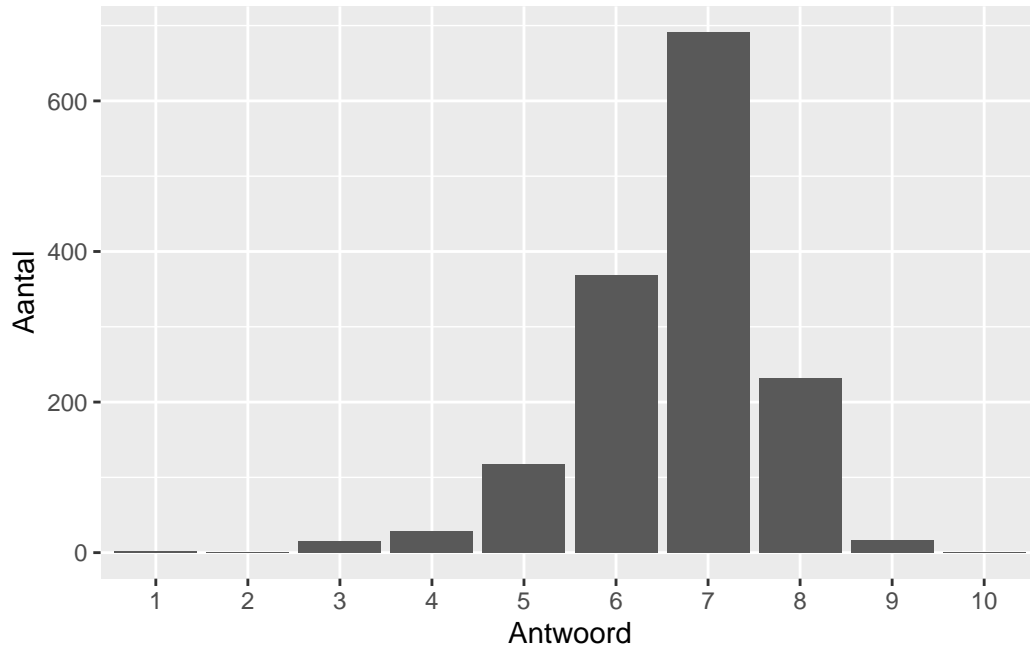


Antwoord	Codering	Aantal	Percentage
slecht	1	10	0.7%
onvoldoende	2	110	7.5%
voldoende	3	670	45.5%
goed	4	633	43.0%
zeer goed	5	49	3.3%
geen		289	

**Gemiddelde [SD]: 3.41 [0.71]**

## Waardering

Welk cijfer zou u dit examen geven?



Antwoord	Codering	Aantal	Percentage
1	1	2	0.1%
2	2	0	0.0%
3	3	15	1.0%
4	4	29	2.0%
5	5	118	8.0%
6	6	369	25.1%
7	7	691	46.9%
8	8	232	15.8%
9	9	16	1.1%
10	10	0	0.0%
geen		289	

**Gemiddelde [SD]: 6.66 [1.02]**

## Correlaties

	Lengte	Inhoud	Waardering
Moeilijkheidsgraad	0.23	0.14	0.32
Lengte		0.02	0.19
Inhoud			0.58