

QuickScan CSE HAVO

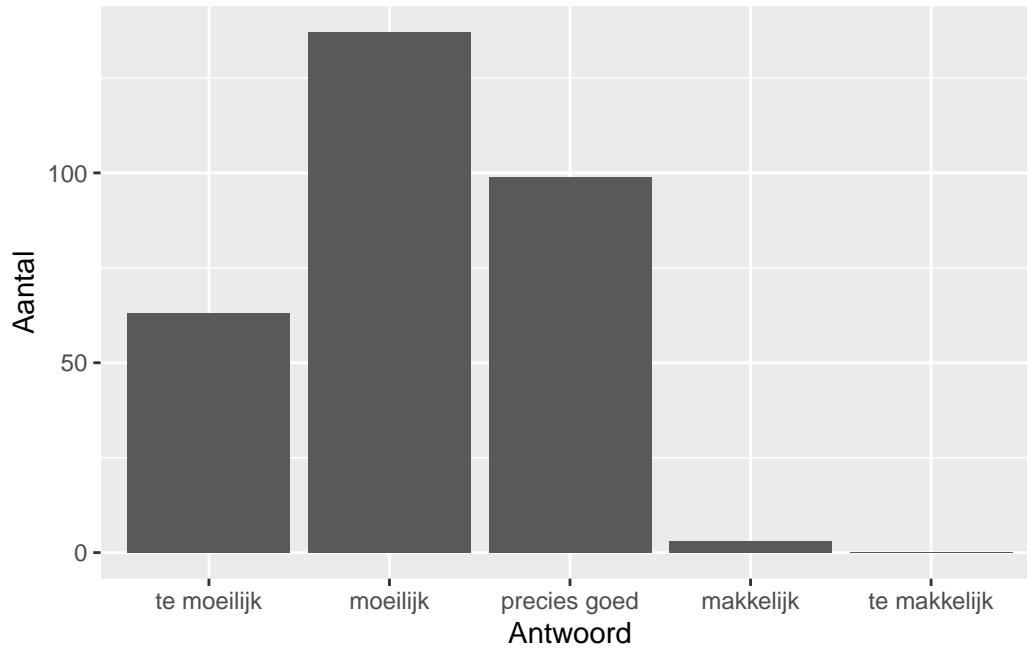
maatschappijwetenschappen - 2024 tijdvak 1

Vak Informatie

Reacties	Kandidaten		Totaal	Scholen		Totaal	Docenten	
	Ingeschreven	Ingezonden		Ingevuld	Percentage		Ingevuld	Percentage
302	5402	4920	177	213	120	297	248	84

Moelijkheidsgraad

Wat is uw oordeel over de moelijkheidsgraad van het examen?

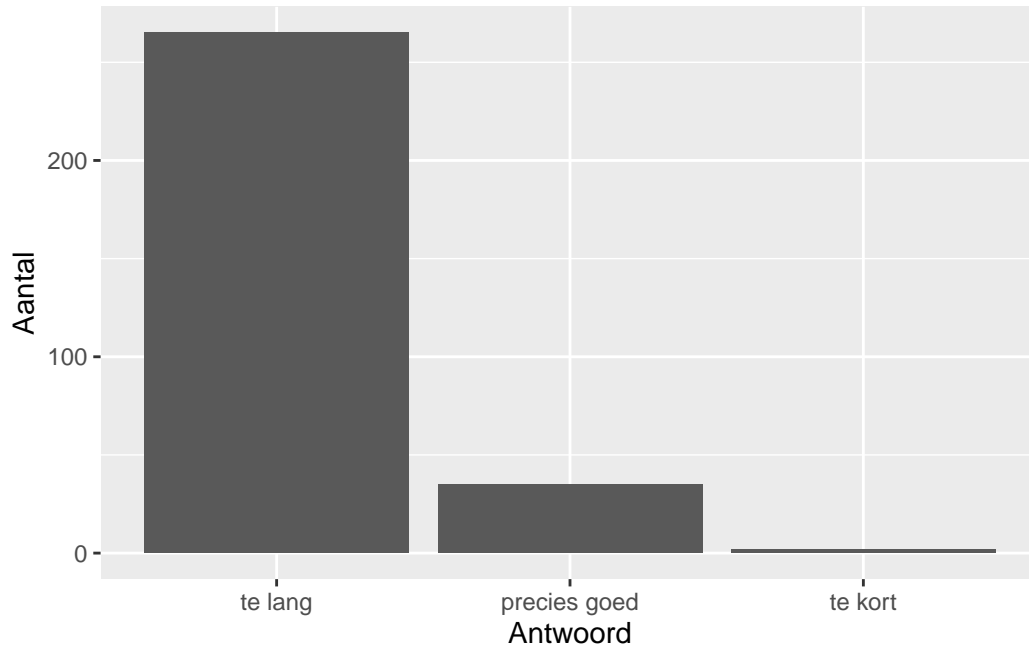


Antwoord	Codering	Aantal	Percentage
te moeilijk	1	63	20.9%
moeilijk	2	137	45.4%
precies goed	3	99	32.8%
makkelijk	4	3	1.0%
te makkelijk	5	0	0.0%
geen		69	

Gemiddelde [SD]: 2.14 [0.75]

Lengte

Wat is uw oordeel over de lengte van het examen in verhouding tot de tijd die de kandidaat ervoor beschikbaar heeft?

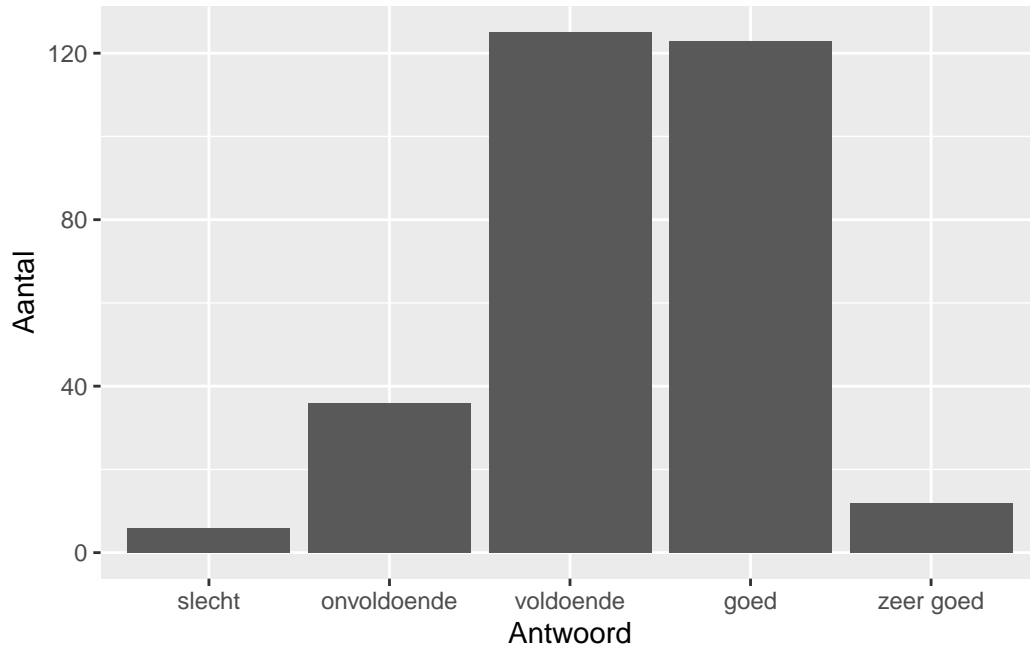


Antwoord	Codering	Aantal	Percentage
te lang	1	265	87.7%
precies goed	2	35	11.6%
te kort	3	2	0.7%
geen		69	

Gemiddelde [SD]: 1.13 [0.36]

Inhoud

Wat is uw oordeel over de inhoudelijke aansluiting van het examen bij het gegeven onderwijs?

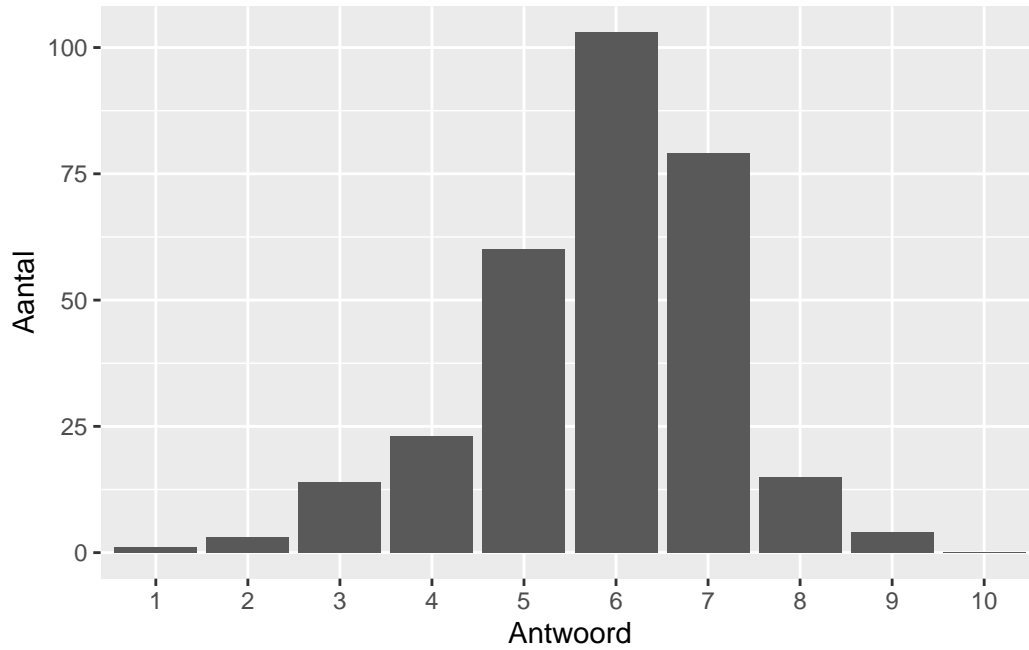


Antwoord	Codering	Aantal	Percentage
slecht	1	6	2.0%
onvoldoende	2	36	11.9%
voldoende	3	125	41.4%
goed	4	123	40.7%
zeer goed	5	12	4.0%
geen		69	

Gemiddelde [SD]: 3.33 [0.81]

Waardering

Welk cijfer zou u dit examen geven?



Antwoord	Codering	Aantal	Percentage
1	1	1	0.3%
2	2	3	1.0%
3	3	14	4.6%
4	4	23	7.6%
5	5	60	19.9%
6	6	103	34.1%
7	7	79	26.2%
8	8	15	5.0%
9	9	4	1.3%
10	10	0	0.0%
geen		69	

Gemiddelde [SD]: 5.85 [1.31]

Correlaties

	Lengte	Inhoud	Waardering
Moeilijkheidsgraad	0.27	0.40	0.67
Lengte		0.09	0.34
Inhoud			0.62