

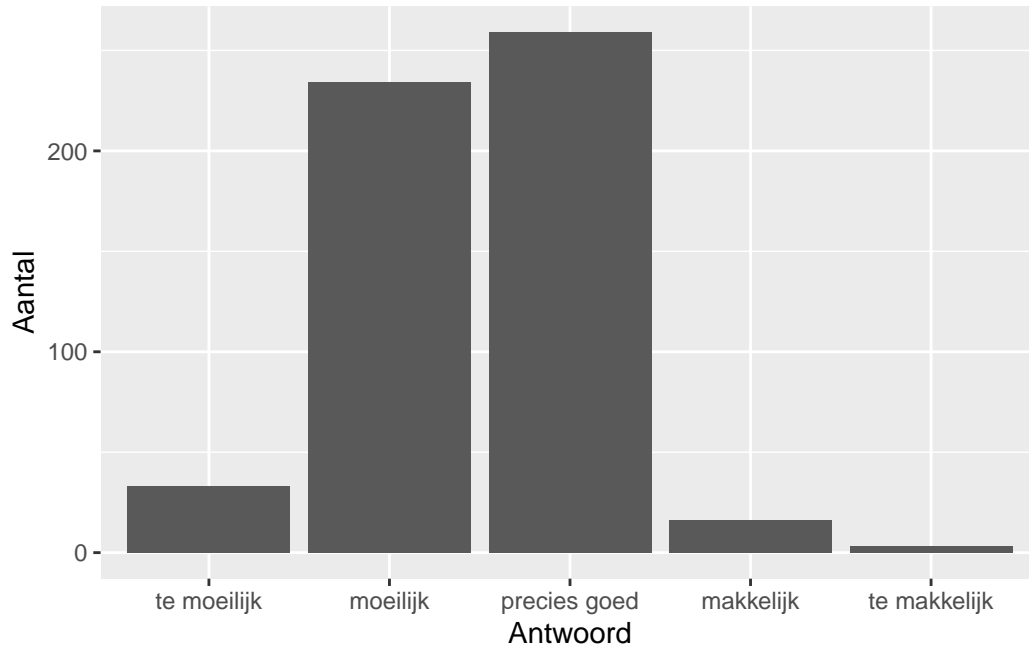
# QuickScan CSE HAVO Frans - 2024 tijdvak 1

## Vak Informatie

Reacties	Kandidaten		Totaal	Scholen		Totaal	Docenten	
	Ingeschreven	Ingezonden		Ingevuld	Percentage		Ingevuld	Percentage
545	9276	8660	483	464	96	618	492	80

## Moelijkheidsgraad

Wat is uw oordeel over de moelijkheidsgraad van het examen?

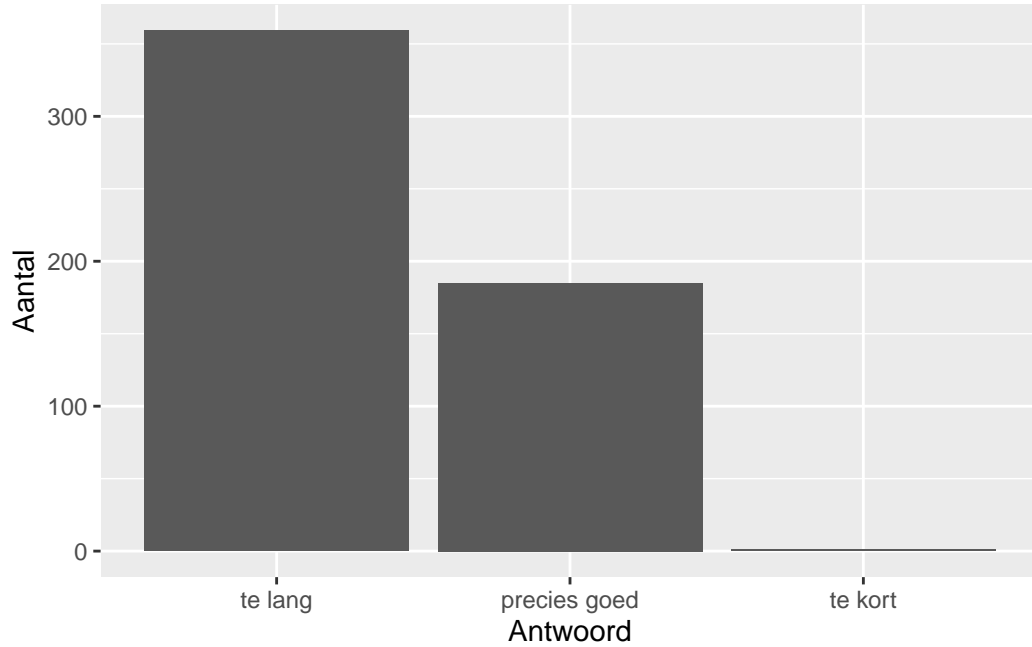


Antwoord	Codering	Aantal	Percentage
te moeilijk	1	33	6.1%
moeilijk	2	234	42.9%
precies goed	3	259	47.5%
makkelijk	4	16	2.9%
te makkelijk	5	3	0.6%
geen		161	

**Gemiddelde [SD]: 2.49 [0.68]**

## Lengte

Wat is uw oordeel over de lengte van het examen in verhouding tot de tijd die de kandidaat ervoor beschikbaar heeft?

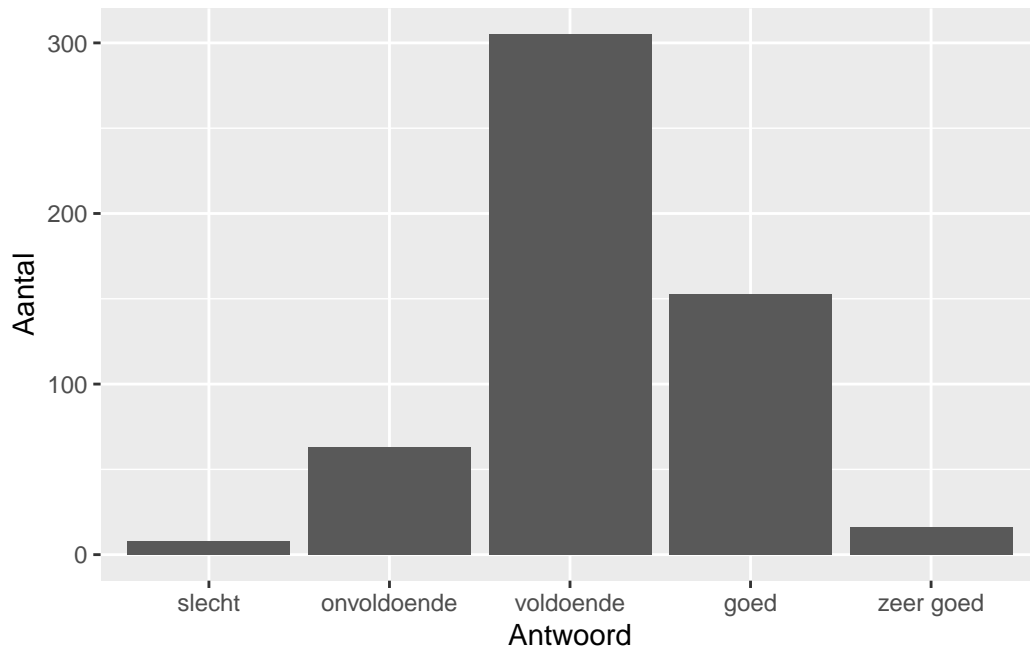


Antwoord	Codering	Aantal	Percentage
te lang	1	359	65.9%
precies goed	2	185	33.9%
te kort	3	1	0.2%
geen		161	

**Gemiddelde [SD]: 1.34 [0.48]**

## Inhoud

Wat is uw oordeel over de inhoudelijke aansluiting van het examen bij het gegeven onderwijs?

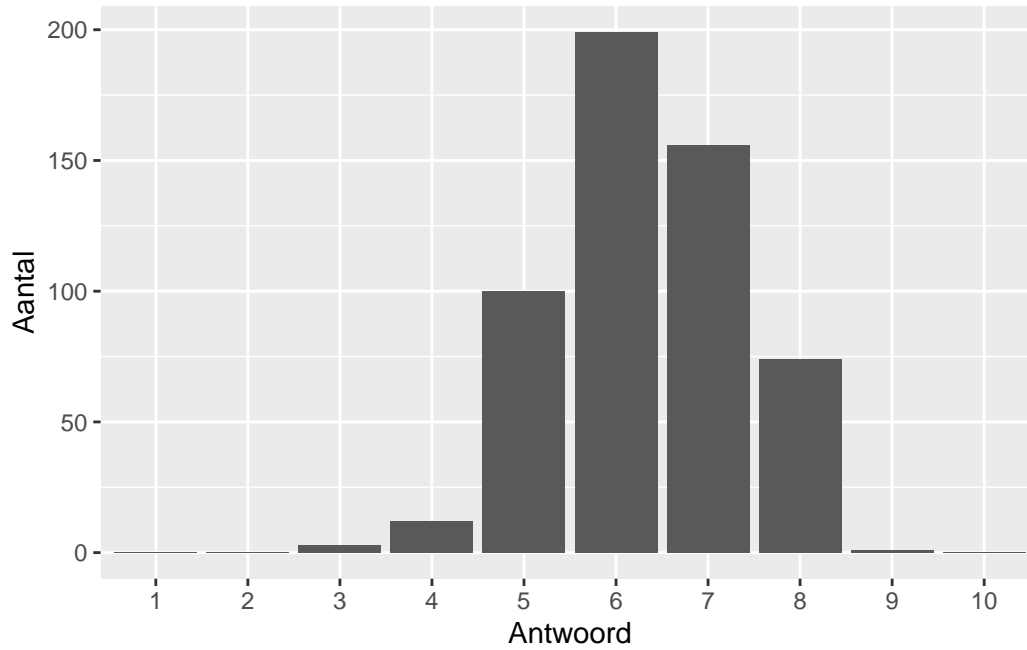


Antwoord	Codering	Aantal	Percentage
slecht	1	8	1.5%
onvoldoende	2	63	11.6%
voldoende	3	305	56.0%
goed	4	153	28.1%
zeer goed	5	16	2.9%
geen		161	

**Gemiddelde [SD]: 3.19 [0.73]**

## Waardering

Welk cijfer zou u dit examen geven?



Antwoord	Codering	Aantal	Percentage
1	1	0	0.0%
2	2	0	0.0%
3	3	3	0.6%
4	4	12	2.2%
5	5	100	18.3%
6	6	199	36.5%
7	7	156	28.6%
8	8	74	13.6%
9	9	1	0.2%
10	10	0	0.0%
geen		161	

**Gemiddelde [SD]: 6.32 [1.03]**

## Correlaties

	Lengte	Inhoud	Waardering
Moeilijkheidsgraad	0.35	0.27	0.55
Lengte		0.16	0.42
Inhoud			0.57