

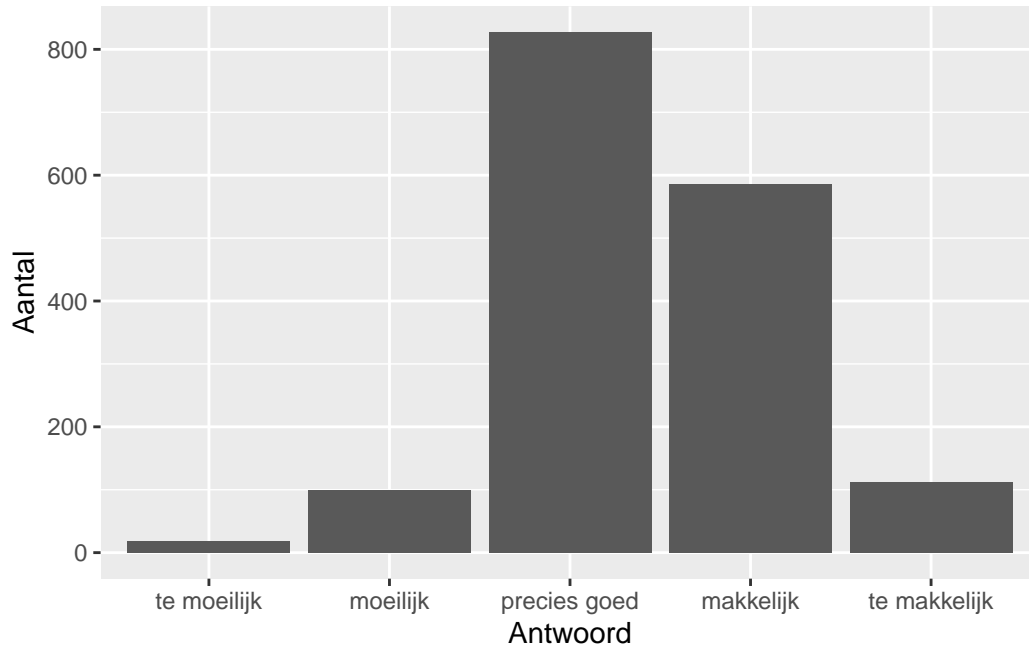
QuickScan CSE HAVO Engels - 2024 tijdvak 1

Vak Informatie

Reacties	Kandidaten		Totaal	Scholen		Totaal	Docenten	
	Ingeschreven	Ingezonden		Ingevuld	Percentage		Ingevuld	Percentage
1641	51748	48206	531	562	106	1455	1105	76

Moelijkheidsgraad

Wat is uw oordeel over de moeilijkheidsgraad van het examen?

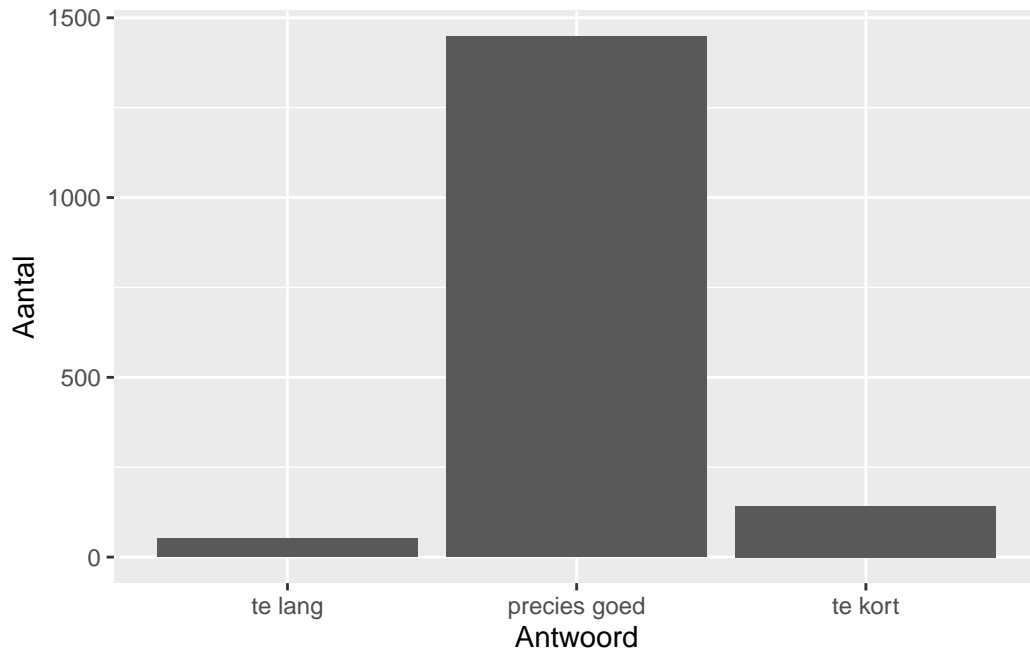


Antwoord	Codering	Aantal	Percentage
te moeilijk	1	18	1.1%
moeilijk	2	99	6.0%
precies goed	3	827	50.4%
makkelijk	4	585	35.6%
te makkelijk	5	112	6.8%
geen		833	

Gemiddelde [SD]: 3.41 [0.75]

Lengte

Wat is uw oordeel over de lengte van het examen in verhouding tot de tijd die de kandidaat ervoor beschikbaar heeft?

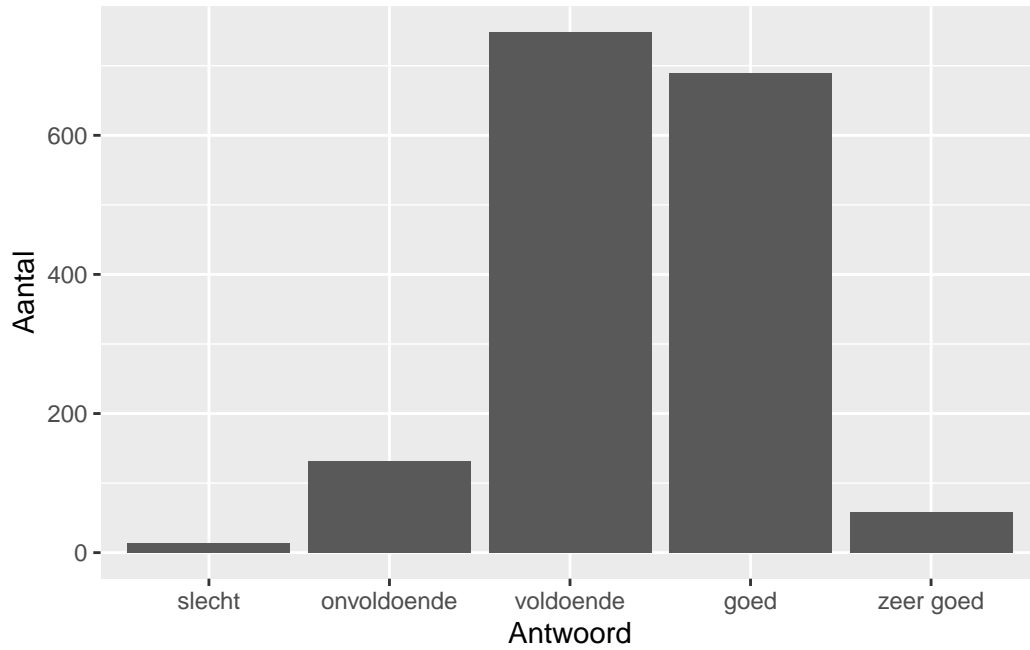


Antwoord	Codering	Aantal	Percentage
te lang	1	52	3.2%
precies goed	2	1447	88.2%
te kort	3	142	8.7%
geen		833	

Gemiddelde [SD]: 2.05 [0.34]

Inhoud

Wat is uw oordeel over de inhoudelijke aansluiting van het examen bij het gegeven onderwijs?

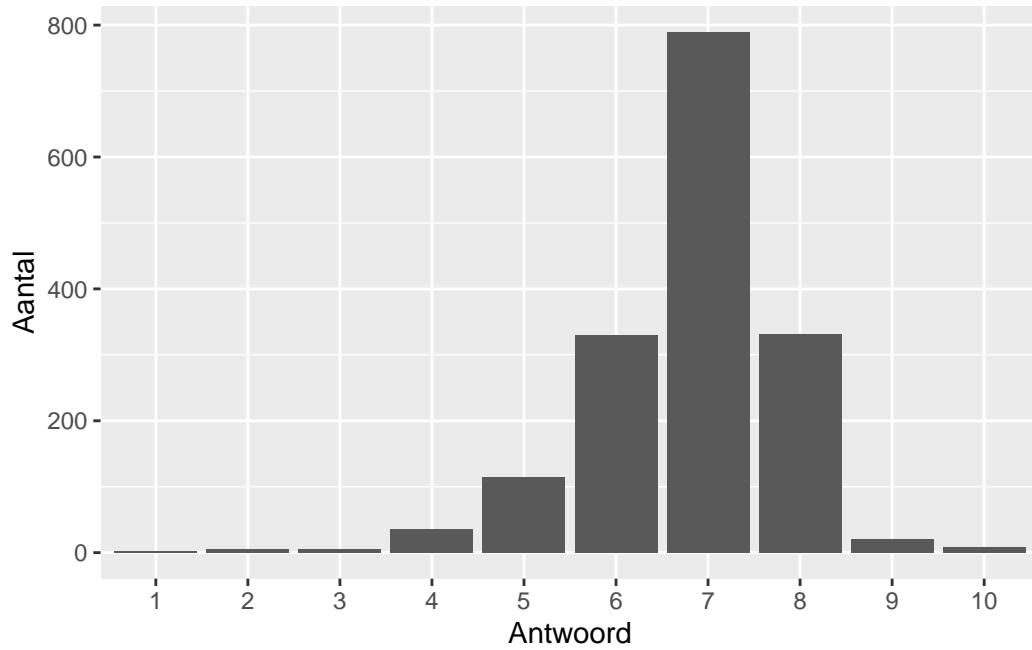


Antwoord	Codering	Aantal	Percentage
slecht	1	14	0.9%
onvoldoende	2	132	8.0%
voldoende	3	748	45.6%
goed	4	689	42.0%
zeer goed	5	58	3.5%
geen		833	

Gemiddelde [SD]: 3.39 [0.72]

Waardering

Welk cijfer zou u dit examen geven?



Antwoord	Codering	Aantal	Percentage
1	1	3	0.2%
2	2	5	0.3%
3	3	5	0.3%
4	4	35	2.1%
5	5	114	6.9%
6	6	330	20.1%
7	7	789	48.1%
8	8	332	20.2%
9	9	20	1.2%
10	10	8	0.5%
geen		833	

Gemiddelde [SD]: 6.8 [1.06]

Correlaties

	Lengte	Inhoud	Waardering
Moeilijkheidsgraad	0.33	-0.14	-0.26
Lengte		-0.07	-0.08
Inhoud			0.53