

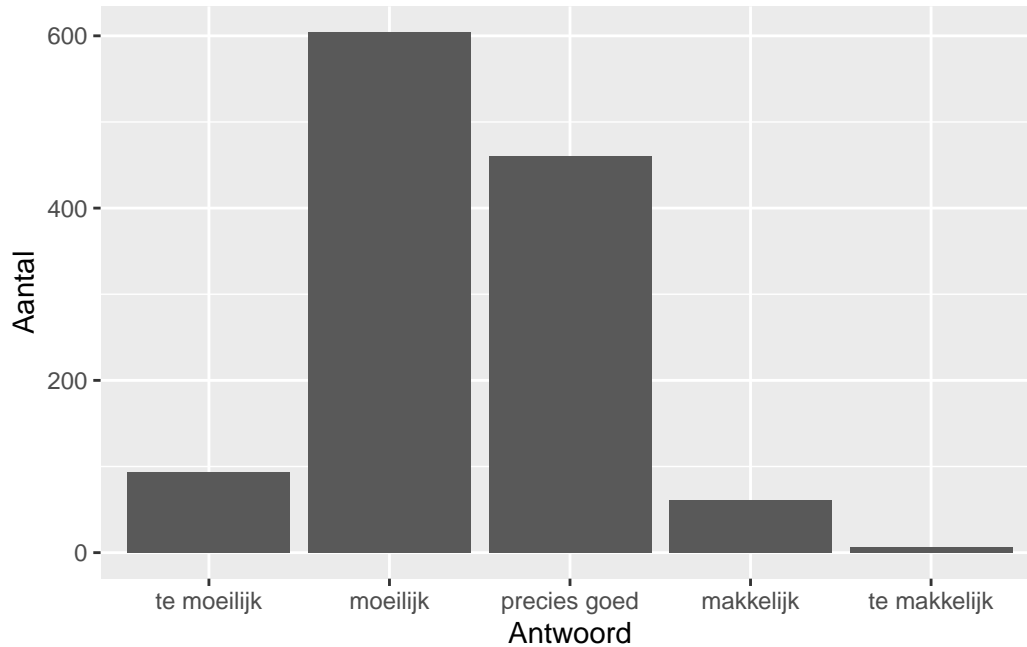
QuickScan CSE HAVO economie - 2024 tijdvak 1

Vak Informatie

Reacties	Kandidaten		Totaal	Scholen		Totaal	Docenten	
	Ingeschreven	Ingezonden		Ingevuld	Percentage		Ingevuld	Percentage
1225	28409	23259	503	565	112	1025	886	86

Moelijkheidsgraad

Wat is uw oordeel over de moeilijkheidsgraad van het examen?

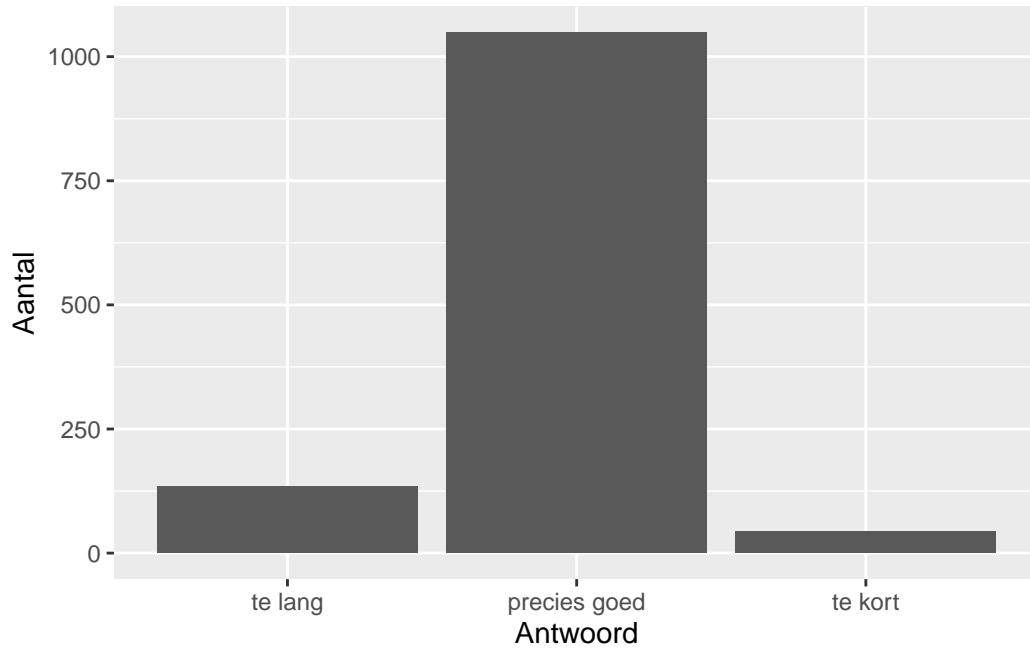


Antwoord	Codering	Aantal	Percentage
te moeilijk	1	94	7.7%
moeilijk	2	604	49.3%
precies goed	3	460	37.6%
makkelijk	4	61	5.0%
te makkelijk	5	6	0.5%
geen		250	

Gemiddelde [SD]: 2.41 [0.72]

Lengte

Wat is uw oordeel over de lengte van het examen in verhouding tot de tijd die de kandidaat ervoor beschikbaar heeft?

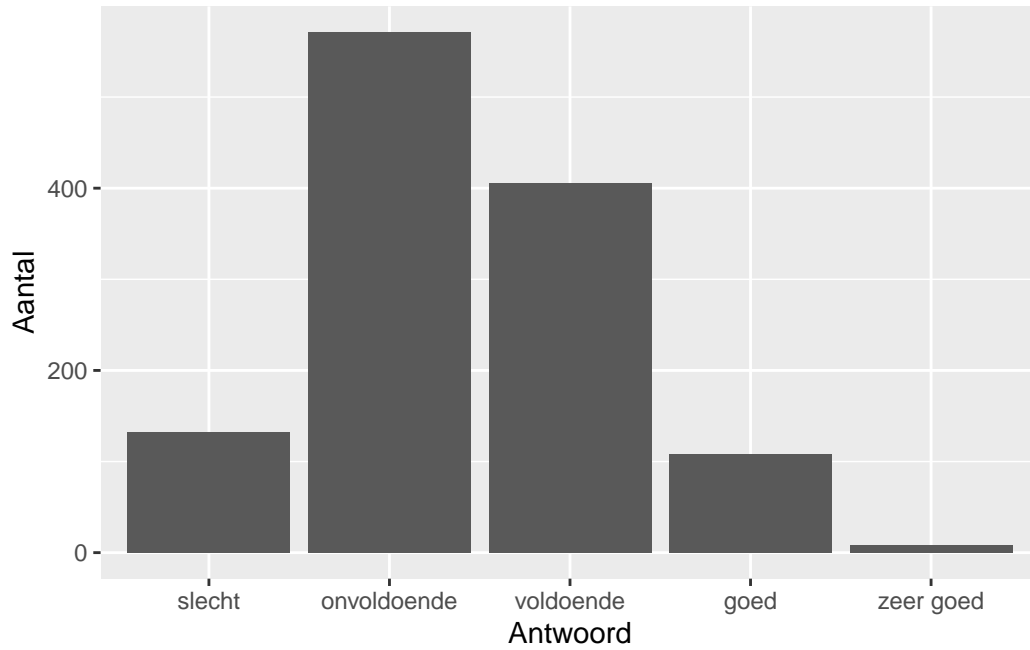


Antwoord	Codering	Aantal	Percentage
te lang	1	134	10.9%
precies goed	2	1048	85.6%
te kort	3	43	3.5%
geen		250	

Gemiddelde [SD]: 1.93 [0.37]

Inhoud

Wat is uw oordeel over de inhoudelijke aansluiting van het examen bij het gegeven onderwijs?

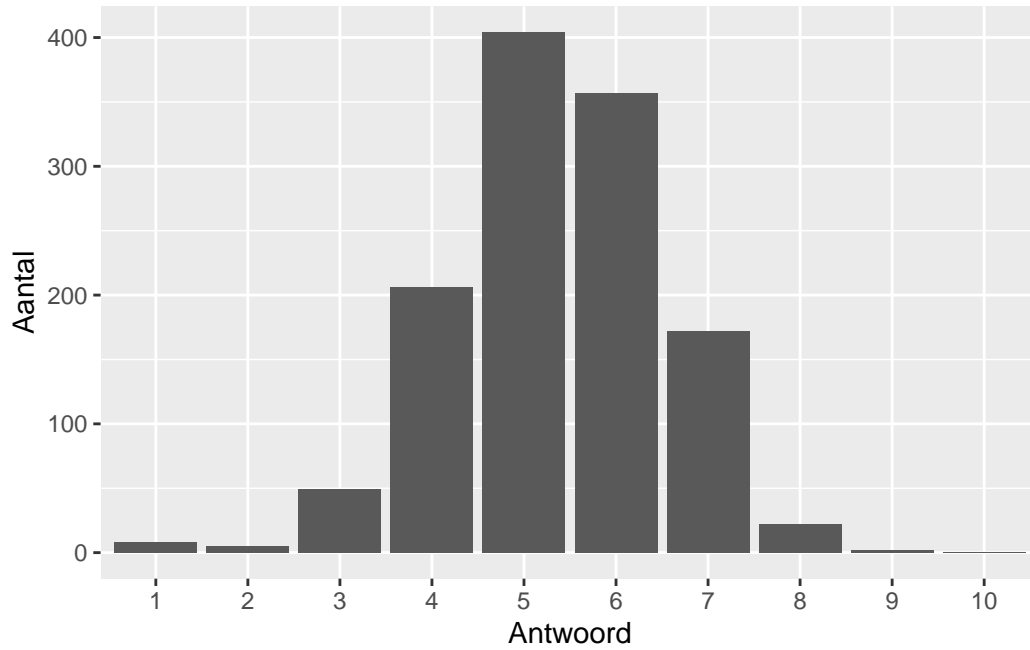


Antwoord	Codering	Aantal	Percentage
slecht	1	132	10.8%
onvoldoende	2	571	46.6%
voldoende	3	406	33.1%
goed	4	108	8.8%
zeer goed	5	8	0.7%
geen		250	

Gemiddelde [SD]: 2.42 [0.82]

Waardering

Welk cijfer zou u dit examen geven?



Antwoord	Codering	Aantal	Percentage
1	1	8	0.7%
2	2	5	0.4%
3	3	49	4.0%
4	4	206	16.8%
5	5	404	33.0%
6	6	357	29.1%
7	7	172	14.0%
8	8	22	1.8%
9	9	2	0.2%
10	10	0	0.0%
geen		250	

Gemiddelde [SD]: 5.35 [1.18]

Correlaties

	Lengte	Inhoud	Waardering
Moeilijkheidsgraad	0.21	0.22	0.40
Lengte		0.02	0.10
Inhoud			0.71