

QuickScan CBT KB Nederlandse taal - 2023

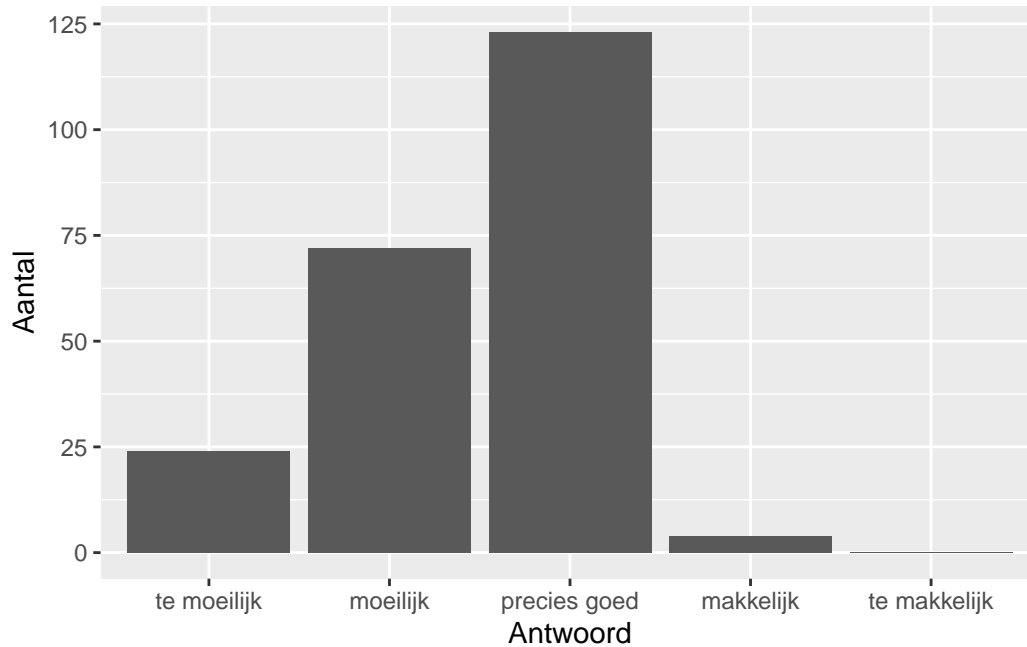
tijdvak 1

Vak Informatie

Reacties	Kandidaten		Totaal	Scholen		Totaal	Docenten	
	Ingeschreven	Ingezonden		Ingevuld	Percentage		Ingevuld	Percentage
223		19195	441	112	25	1100	132	12

Moelijkheidsgraad

Wat is uw oordeel over de moelijkheidsgraad van het examen?

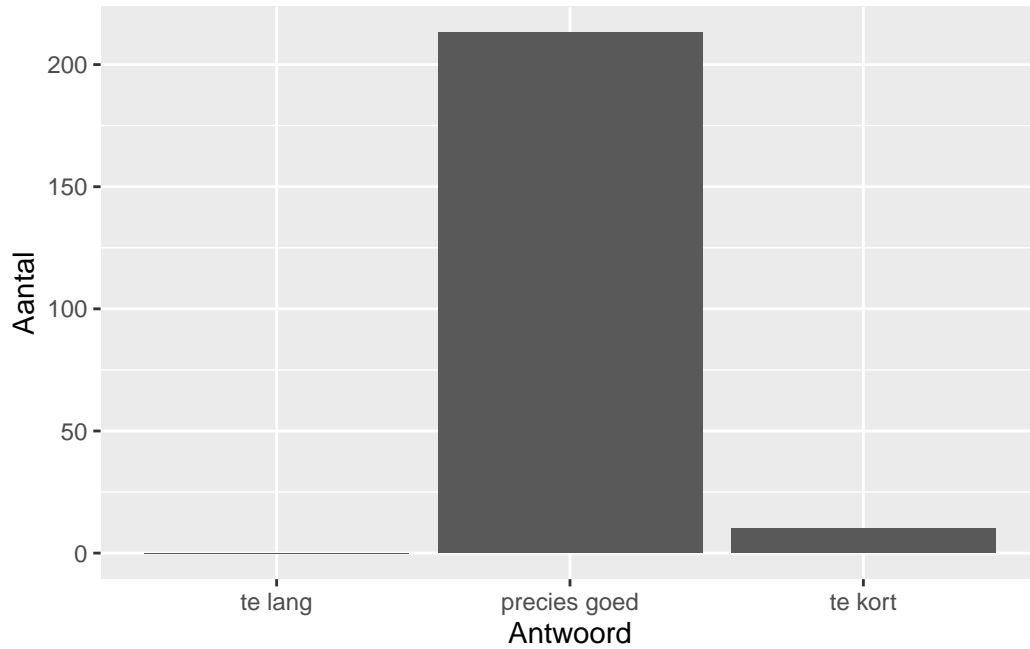


Antwoord	Codering	Aantal	Percentage
te moeilijk	1	24	10.8%
moeilijk	2	72	32.3%
precies goed	3	123	55.2%
makkelijk	4	4	1.8%
te makkelijk	5	0	0.0%
geen		829	

Gemiddelde [SD]: 2.48 [0.71]

Lengte

Wat is uw oordeel over de lengte van het examen in verhouding tot de tijd die de kandidaat ervoor beschikbaar heeft?

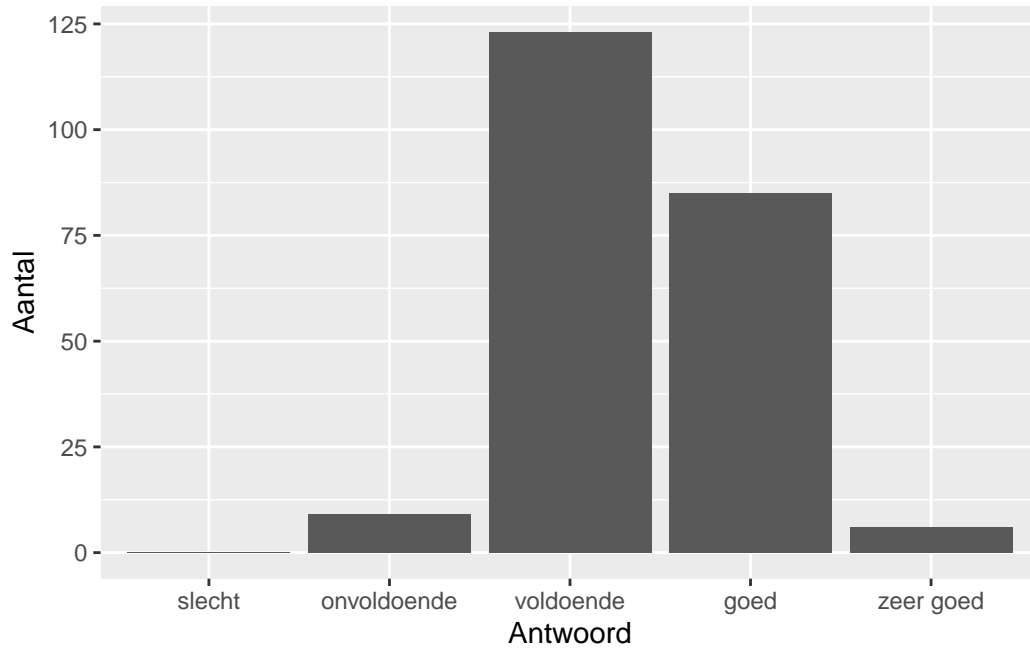


Antwoord	Codering	Aantal	Percentage
te lang	1	0	0.0%
precies goed	2	213	95.5%
te kort	3	10	4.5%
geen		829	

Gemiddelde [SD]: 2.04 [0.21]

Inhoud

Wat is uw oordeel over de inhoudelijke aansluiting van het examen bij het gegeven onderwijs?

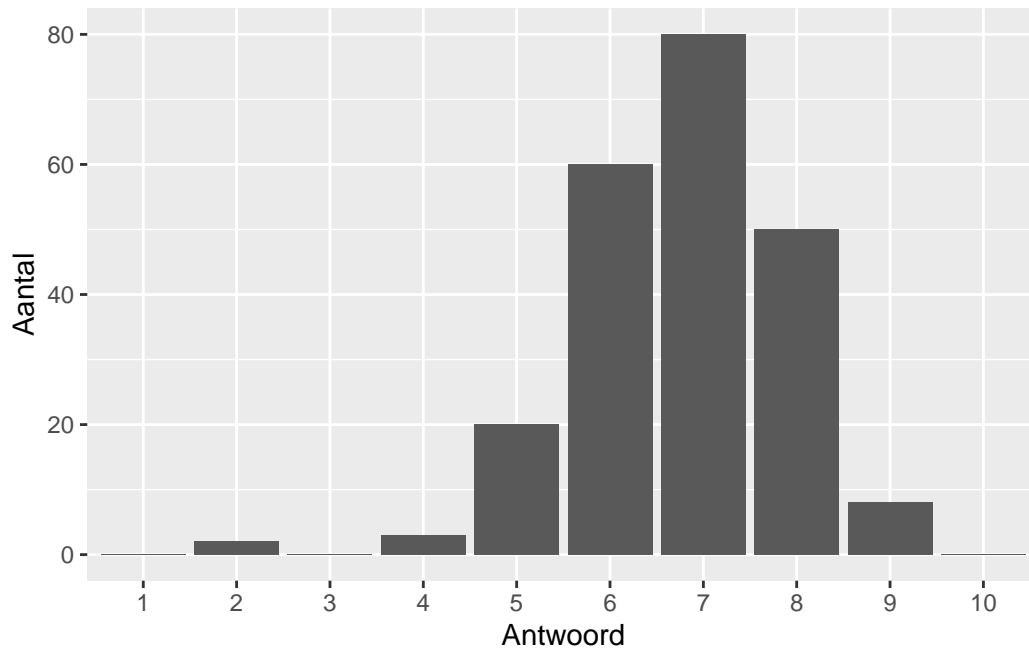


Antwoord	Codering	Aantal	Percentage
slecht	1	0	0.0%
onvoldoende	2	9	4.0%
voldoende	3	123	55.2%
goed	4	85	38.1%
zeer goed	5	6	2.7%
geen		829	

Gemiddelde [SD]: 3.39 [0.61]

Waardering

Welk cijfer zou u dit examen geven?



Antwoord	Codering	Aantal	Percentage
1	1	0	0.0%
2	2	2	0.9%
3	3	0	0.0%
4	4	3	1.3%
5	5	20	9.0%
6	6	60	26.9%
7	7	80	35.9%
8	8	50	22.4%
9	9	8	3.6%
10	10	0	0.0%
geen		829	

Gemiddelde [SD]: 6.76 [1.14]

Correlaties

	Lengte	Inhoud	Waardering
Moeilijkheidsgraad	-0.16	0.24	0.49
Lengte		0.07	0.18
Inhoud			0.45