

Het correctievoorschrift van een profielvak-cspe bestaat uit:

- per onderdeel dit document met het beoordelingsmodel;
- het document met algemene richtlijnen en aanwijzingen. Dit document vindt u op de examenpagina van dit profielvak-cspe op Examenblad.nl.

Inhoud beoordelingsmodel van dit onderdeel:

- 1 Beoordelingsmodel
  - 1.1 Beoordelingsschema
  - 1.2 Toelichting bij het beoordelingsschema

# 1 Beoordelingsmodel

---

Het beoordelingsmodel bestaat uit twee delen: het beoordelingsschema (paragraaf 1.1) en de toelichting bij het beoordelingsschema (paragraaf 1.2).

- In de toelichting bij het beoordelingsschema staan zo nodig de richtlijnen voor de beoordeling van de opdrachten en mondelinge vragen.
- Bij een beoordelingsaspect waarbij de kandidaat aan meerdere criteria moet voldoen om scorepunten te kunnen krijgen, alleen de te behalen punten toekennen indien de kandidaat aan ALLE criteria heeft voldaan.
- De nummers van de opdrachten die direct tijdens de afname van het examen beoordeeld moeten worden, zijn onderstreept. De overige opdrachten kunnen na de afname beoordeeld worden.
- In het beoordelingsschema zijn vakjes  opgenomen, waarin aangegeven kan worden of de kandidaat wel (vinkje ✓) of niet (streepje -) aan het criterium / de criteria heeft voldaan.
- In het beoordelingsschema zijn bij een opdracht klokjes (⊕ of ⊖) weergegeven. Bij die opdracht wordt het werktempo beoordeeld.
- De totaalscore van de minitoets noteert u achter het bijbehorende opdrachtnummer in het beoordelingsschema voor iedere kandidaat.

## 1.1 Beoordelingsschema

opdrachtnr.	omschrijving beoordelingsaspect	max. score	kandidaatnummer						
			naam van de kandidaat						
	<b>onderdeel D</b>								
<b>D1</b>	minitoets	<b>10</b>							
<b><u>D2a</u></b>	<b>deellading laden of lossen</b>								
	de juiste pbm gebruikt: werkhandschoenen		<input type="checkbox"/>	<input type="checkbox"/>	<input type="checkbox"/>	<input type="checkbox"/>	<input type="checkbox"/>	<input type="checkbox"/>	<input type="checkbox"/>
	veilig gewerkt bij het laden/lossen: – niet van laadbak/laadklep gesprongen – veilig gewerkt met het transportmiddel		<input type="checkbox"/>	<input type="checkbox"/>	<input type="checkbox"/>	<input type="checkbox"/>	<input type="checkbox"/>	<input type="checkbox"/>	<input type="checkbox"/>
	de juiste zending geladen of gelost		<input type="checkbox"/>	<input type="checkbox"/>	<input type="checkbox"/>	<input type="checkbox"/>	<input type="checkbox"/>	<input type="checkbox"/>	<input type="checkbox"/>
	ergonomisch gewerkt bij verplaatsen van de rolcontainers: – de voeten wat uit elkaar én – geduwd met gebogen knieën en rechte rug		<input type="checkbox"/>	<input type="checkbox"/>	<input type="checkbox"/>	<input type="checkbox"/>	<input type="checkbox"/>	<input type="checkbox"/>	<input type="checkbox"/>
	de lading na laden/lossen volgens het nieuwe laadplan gezet		<input type="checkbox"/>	<input type="checkbox"/>	<input type="checkbox"/>	<input type="checkbox"/>	<input type="checkbox"/>	<input type="checkbox"/>	<input type="checkbox"/>
	alle aspecten juist <i>per onjuist aspect</i> -1	<b>5</b>							
<b><u>D2b</u></b>	mondelijke vraag juist beantwoord (zie 1.2)	<b>1</b>							
<b><u>D3</u></b>	<b>zending kwantitatief controleren</b>								
	– juiste ontbrekende krat opgemerkt én – na instructie de zending aangevuld met het juiste krat uit het magazijn		<input type="checkbox"/>	<input type="checkbox"/>	<input type="checkbox"/>	<input type="checkbox"/>	<input type="checkbox"/>	<input type="checkbox"/>	<input type="checkbox"/>
	– juiste krat te veel opgemerkt én – na instructie dit krat op de juiste plaats in het magazijn gezet		<input type="checkbox"/>	<input type="checkbox"/>	<input type="checkbox"/>	<input type="checkbox"/>	<input type="checkbox"/>	<input type="checkbox"/>	<input type="checkbox"/>
	alle aspecten juist <i>per onjuist aspect</i> -1	<b>2</b>							
	<b>transport</b>								

opdr.	omschrijving beoordelingsaspect	max.	kandidaatnummer					
	<b>transport</b>							
<b>D4a</b>	<b>rolcontainer sealen: werktempo</b>							
⌚	begintijd van sealen							
	binnen 3 minuten klaar tussen 3 en 4 minuten nodig meer dan 4 minuten nodig	2 1 0	<b>2</b>					
	<i>opmerking</i> <i>de punten voor het werktempo alleen toekennen</i> <i>als ten minste 1 scorepunt voor D4b is behaald</i>							
⌚	eindtijd van sealen							
<b>D4b</b>	<b>rolcontainer correct sealen</b>							
	van beneden naar boven overlappend			<input type="checkbox"/>	<input type="checkbox"/>	<input type="checkbox"/>	<input type="checkbox"/>	<input type="checkbox"/>
	van boven waterdicht			<input type="checkbox"/>	<input type="checkbox"/>	<input type="checkbox"/>	<input type="checkbox"/>	<input type="checkbox"/>
	alle aspecten juist <i>per onjuist aspect</i>	-1	<b>2</b>					
<b>D5</b>	<b>pakbon invullen</b> (zie 1.2)							
	pakbonnummer en leverdatum juist			<input type="checkbox"/>	<input type="checkbox"/>	<input type="checkbox"/>	<input type="checkbox"/>	<input type="checkbox"/>
	adresgegevens onder Afleveradres juist			<input type="checkbox"/>	<input type="checkbox"/>	<input type="checkbox"/>	<input type="checkbox"/>	<input type="checkbox"/>
	– juiste artikelnummers bij de juiste artikelen			<input type="checkbox"/>	<input type="checkbox"/>	<input type="checkbox"/>	<input type="checkbox"/>	<input type="checkbox"/>
	– juiste aantallen bij de juiste artikelomschrijvingen, incl. totaalaantal én – de juiste verpakkingen			<input type="checkbox"/>	<input type="checkbox"/>	<input type="checkbox"/>	<input type="checkbox"/>	<input type="checkbox"/>
	– juiste gewichten bij de juiste artikelen én – het juiste totaalgewicht ingevuld			<input type="checkbox"/>	<input type="checkbox"/>	<input type="checkbox"/>	<input type="checkbox"/>	<input type="checkbox"/>
	5 aspecten juist 4 aspecten juist 3 aspecten juist 2 of minder aspecten juist	4 3 2 0	<b>4</b>					
	<i>opmerking</i> <i>een score van 1 is niet toegestaan</i>							
	<b>transport</b>							

opdr.	omschrijving beoordelingsaspect	max.	kandidaatnummer					
	<b>transport</b>							
<b>D6a</b>	<b>routeplanning maken (zie 1.2)</b>							
	routeplanning gemaakt met: – de kortste rijtijd – vertrek om 7.30 uur uit Leerdam – leveren zending Reusel voor 10.00 uur Juiste route: Leerdam, Wijk en Aalburg, Reusel, Peer, Maaseik, Helmond, Berghem, Tuil, Leerdam.	<b>3</b>						
	routeplanning volledig juist 3 1 fout (omkering 2 adressen / lostijd vergeten / na 10.00 uur in Reusel) 2 2 fouten 1 3 of meer fouten 0							
<b>D6b</b>	juiste berekening totale tijd: 5 uur + 04 minuten (rijden) + 7 x 15 minuten (lossen) + 45 minuten (pauze) = totaal 7 uur en 34 minuten	<b>2</b>						
	totale tijd juist 2 rij- en lostijd juist maar geen pauzetijd gerekend 1 geen lostijd gerekend 0							
	<i>opmerking</i> <i>afhankelijk van de gebruikte routeplanner kan een andere rijtijd juist zijn</i>							
<b>D7a</b>	<b>goederen afdekken en zekeren</b>							
	dekzeil over de hele lading geplaatst zodat de lading niet nat kan worden		<input type="checkbox"/>	<input type="checkbox"/>	<input type="checkbox"/>	<input type="checkbox"/>	<input type="checkbox"/>	<input type="checkbox"/>
	dekzeil gerold/gevouwen aan de zijkanten zodat het klem komt te zitten onder de spanbanden en niet kan klapperen		<input type="checkbox"/>	<input type="checkbox"/>	<input type="checkbox"/>	<input type="checkbox"/>	<input type="checkbox"/>	<input type="checkbox"/>
	– beide spanbanden aangebracht over de afgedekte lading én – correct bevestigd aan de ogen of rand		<input type="checkbox"/>	<input type="checkbox"/>	<input type="checkbox"/>	<input type="checkbox"/>	<input type="checkbox"/>	<input type="checkbox"/>
	– beide spanbanden op de juiste spanning gebracht én – de uiteinden van de spanbanden vastgezet		<input type="checkbox"/>	<input type="checkbox"/>	<input type="checkbox"/>	<input type="checkbox"/>	<input type="checkbox"/>	<input type="checkbox"/>
	4 aspecten juist 3 3 aspecten juist 2 2 aspecten juist 1 1 of minder aspecten juist 0	<b>3</b>						
<b>D7b</b>	mondelijke vraag juist beantwoord (zie 1.2)	<b>1</b>						
	<b>totaal onderdeel D</b>	<b>35</b>						

## 1.2 Toelichting bij het beoordelingschema

---

### Opdracht D2

mondelijke vragen

Aan het eind van opdracht D2 stelt u één vraag uit blok I.

#### blok I

<b>1</b>	U laat de kandidaat een dolly zien.	<b>maximumscore: 1</b>
<b>vraag</b>	<b>Welk voordeel heeft het gebruik van een dolly?</b>	
<b>antwoord</b>	Een van de volgende antwoorden: <ul style="list-style-type: none"><li>- Een dolly is goed te gebruiken als de transportruimte beperkt is.</li><li>- Een dolly neemt weinig ruimte in als hij niet gebruikt wordt.</li><li>- Een dolly is goed te reinigen.</li></ul>	


<b>2</b>	U laat de kandidaat een rolcontainer zien.	<b>maximumscore: 1</b>
<b>vraag</b>	<b>Welk voordeel heeft het gebruik van een rolcontainer?</b>	
<b>antwoord</b>	Een van de volgende antwoorden: <ul style="list-style-type: none"><li>- Een rolcontainer is vaker te gebruiken/duurzaam.</li><li>- Een rolcontainer beschermt de goederen.</li><li>- Een rolcontainer is wendbaar en handig in gebruik.</li></ul>	

<b>3</b>	U laat de kandidaat een wegwerppallet zien.	<b>maximumscore: 1</b>
<b>vraag</b>	<b>Welk voordeel heeft het gebruik van wégwerppallets?</b>	
<b>antwoord</b>	Een van de volgende antwoorden: <ul style="list-style-type: none"><li>- Er zit geen statiegeld op.</li><li>- Wegwerppallets hoeven niet geruild te worden.</li><li>- Wegwerppallets zijn minder duur dan gewone pallets.</li><li>- Wegwerppallets zijn lichter dan gewone pallets.</li></ul> <p><i>opmerking</i> <i>Alleen het antwoord 'voor de snelheid van laden en lossen is een pallet nodig' niet goed rekenen.</i></p>	

## Opdracht D5

voorbeelduitwerking pakbon 201

**Pakbon nummer 201**



**Horesca**

Lingedijk 8  
4142 LD Leerdam


LEVERDATUM [datum examen]

### Afleveradres

Naam Brouwerij Marcel  
Adres Overbroekseweg 2  
Postcode 5809 EN  
Plaats Leunen

artikel-nummer	omschrijving	verpakking	aantal	gewicht (kg)
KR-12-1	fles leeg 33 cl	krat	4	20 kg
KR-12-50	fles leeg 50 cl	krat	3	15 kg
TL-23-2	tafellinnen	doos	5	20 kg
totaal:			12	55 kg

# Pakbon nummer 202



## Horesca

Lingedijk 8  
4142 LD Leerdam

LEVERDATUM [datum examen]

### Afleveradres

Naam           Brouwerij Marcel  
Adres           Overbroekseweg 2  
Postcode       5809 EN  
Plaats         Leunen

artikel-nummer	omschrijving	verpakking	aantal	gewicht (kg)
KR-12-1	fles leeg 33 cl	krat	3	15 kg
KR-12-50	fles leeg 50 cl	krat	4	20 kg
TL-23-2	tafellinnen	doos	5	20 kg
totaal:			12	55 kg



## Opdracht D6

voorbeelduitwerking met Google Maps





Lingedijk 8	4142 LD	Leerdam
Perzikstraat 7	4261 KC	Wijk en Aalburg
Julianaplein 18	5541 CT	Reusel
Industrieweg 3-1	3990	Peer, België
Weertersteenweg 94	3680	Maaseik, België
Deltaweg 201	5709 AB	Helmond
Burg. van Erpstraat 23	5351 AR	Berghem
Tuilseveldweg 1	4176 BZ	Tuil
Lingedijk 8	4142 LD	Leerdam

## Opdracht D7

mondelinge vragen

Aan het eind van opdracht D7 stelt u één vraag uit blok II.

### blok II

<b>4</b>	U laat de kandidaat een goed leesbaar label van een spanband zien.	<b>maximumscore: 1</b>
<b>vraag</b>	<b>Met welke spankracht mag je deze spanband maximaal vastzetten als je gaat omsnoeren?</b>	
<b>antwoord</b>	<i>Zie voor het juiste antwoord op de spanband bij symbolen zoals:</i> 	
<b>5</b>	U laat de kandidaat een goed leesbaar label van een spanband zien.	<b>maximumscore: 1</b>
<b>vraag</b>	<b>Met welke spankracht mag je deze spanband maximaal vastzetten met direct zekeren?</b>	
<b>antwoord</b>	<i>Zie voor het juiste antwoord op de spanband bij symbolen zoals:</i> 	
<b>6</b>	U laat de kandidaat een goed leesbaar label van een spanband zien.	<b>maximumscore: 1</b>
<b>vraag</b>	<b>Met welke spankracht mag je deze spanband maximaal vastzetten bij het neerbinden?</b>	
<b>antwoord</b>	<i>Zie voor het juiste antwoord op de spanband bij een symbool zoals:</i> 