

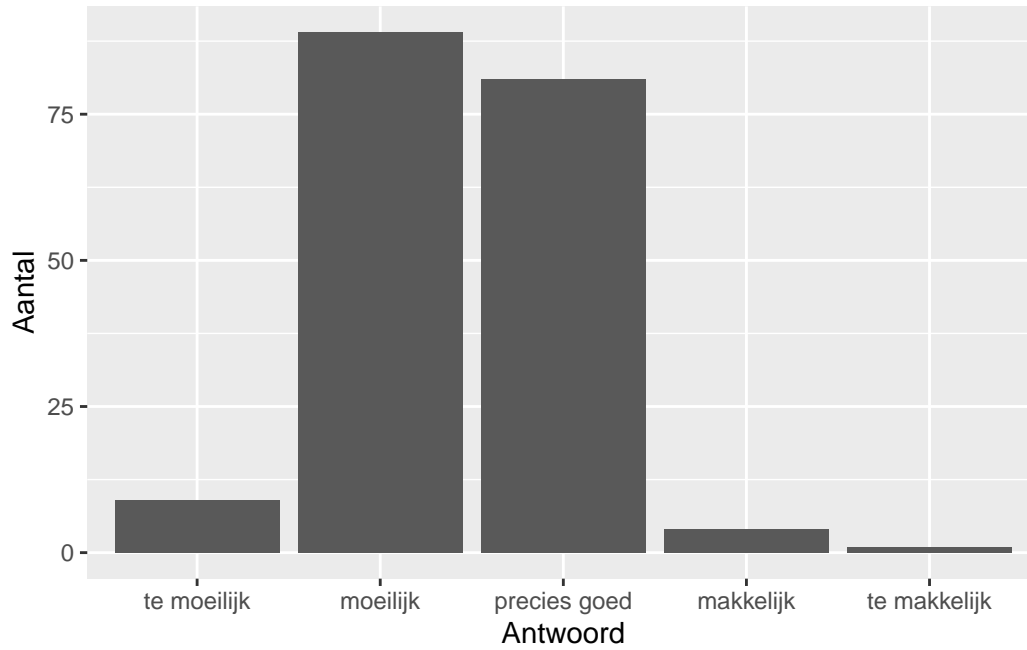
# QuickScan CBT BB economie - 2023 tijdvak 1

## Vak Informatie

Reacties	Kandidaten		Totaal	Scholen		Totaal	Docenten	
	Ingeschreven	Ingezonden		Ingevuld	Percentage		Ingevuld	Percentage
184		3326	320	120	38	666	123	18

## Moelijkheidsgraad

Wat is uw oordeel over de moeilijkheidsgraad van het examen?

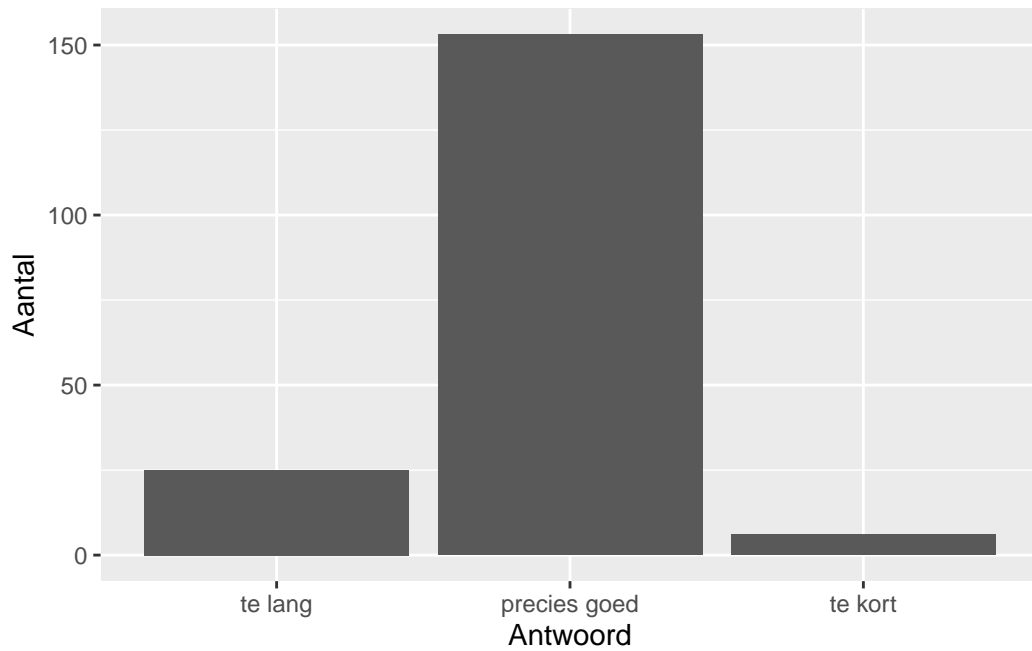


Antwoord	Codering	Aantal	Percentage
te moeilijk	1	9	4.9%
moeilijk	2	89	48.4%
precies goed	3	81	44.0%
makkelijk	4	4	2.2%
te makkelijk	5	1	0.5%
geen		275	

**Gemiddelde [SD]: 2.45 [0.65]**

## Lengte

Wat is uw oordeel over de lengte van het examen in verhouding tot de tijd die de kandidaat ervoor beschikbaar heeft?

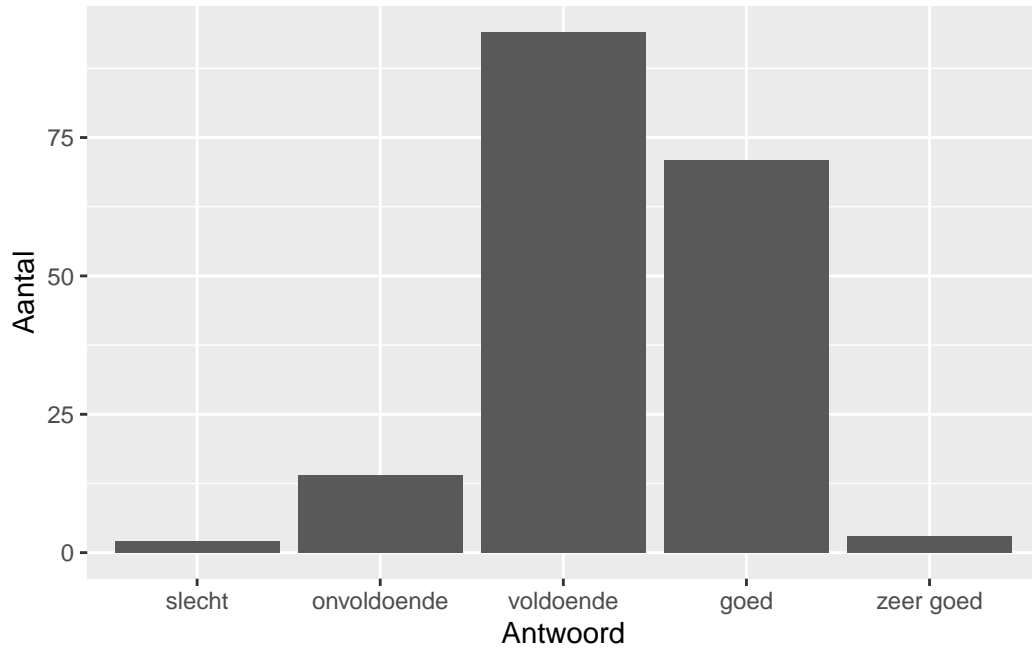


Antwoord	Codering	Aantal	Percentage
te lang	1	25	13.6%
precies goed	2	153	83.2%
te kort	3	6	3.3%
geen		275	

**Gemiddelde [SD]: 1.9 [0.4]**

## Inhoud

Wat is uw oordeel over de inhoudelijke aansluiting van het examen bij het gegeven onderwijs?

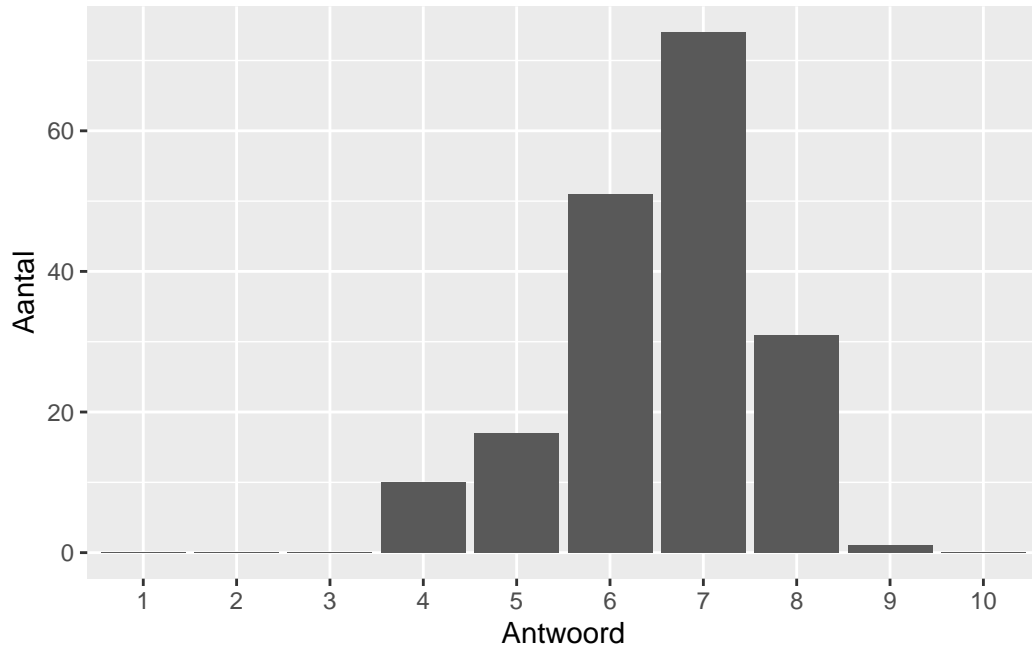


Antwoord	Codering	Aantal	Percentage
slecht	1	2	1.1%
onvoldoende	2	14	7.6%
voldoende	3	94	51.1%
goed	4	71	38.6%
zeer goed	5	3	1.6%
geen		275	

**Gemiddelde [SD]: 3.32 [0.69]**

## Waardering

Welk cijfer zou u dit examen geven?



Antwoord	Codering	Aantal	Percentage
1	1	0	0.0%
2	2	0	0.0%
3	3	0	0.0%
4	4	10	5.4%
5	5	17	9.2%
6	6	51	27.7%
7	7	74	40.2%
8	8	31	16.8%
9	9	1	0.5%
10	10	0	0.0%
geen		275	

**Gemiddelde [SD]: 6.55 [1.06]**

## Correlaties

	Lengte	Inhoud	Waardering
Moeilijkheidsgraad	-0.22	0.23	0.54
Lengte		-0.14	-0.30
Inhoud			0.55