

Het correctievoorschrift van een profielvak-cspe bestaat uit:

- per onderdeel dit document met het beoordelingsmodel;
- het document met algemene richtlijnen en aanwijzingen. Dit document vindt u op de examenpagina van dit profielvak-cspe op Examenblad.nl.

Inhoud beoordelingsmodel van dit onderdeel:

- 1 Beoordelingsmodel
  - 1.1 Beoordelingsschema
  - 1.2 Toelichting bij het beoordelingsschema

# 1 Beoordelingsmodel

---

Het beoordelingsmodel bestaat uit twee delen: het beoordelingsschema (paragraaf 1.1) en de toelichting bij het beoordelingsschema (paragraaf 1.2).

- In de toelichting bij het beoordelingsschema staan zo nodig de richtlijnen voor de beoordeling van de opdrachten.
- Bij een beoordelingsaspect waarbij de kandidaat aan meerdere criteria moet voldoen om scorepunten te kunnen krijgen, alleen de te behalen punten toekennen indien de kandidaat aan ALLE criteria heeft voldaan.
- De nummers van de opdrachten die direct tijdens de afname van het examen beoordeeld moeten worden, zijn onderstreept. De overige opdrachten kunnen na de afname beoordeeld worden.
- In het beoordelingsschema zijn vakjes  opgenomen, waarin aangegeven kan worden of de kandidaat wel (vinkje ✓) of niet (streepje -) aan het criterium / de criteria heeft voldaan.
- In het beoordelingsschema zijn bij een opdracht klokjes (⊕ of ⊖) weergegeven. Bij die opdracht wordt het werktempo beoordeeld.

## 1.1 Beoordelingsschema

opdrachtnr.	omschrijving beoordelingsaspect	max. score	kandidaatnummer			
			naam van de kandidaat			
	<b>onderdeel B</b>					
	<b>filmagenda maken</b> (beoordelen op scherm - zie 1.2)					
⌚	begintijd (van opdracht B1)					
⌚	eindtijd (van opdracht B1)					
<b>B1a</b>	<ul style="list-style-type: none"> <li>- de kandidaat heeft de opdracht binnen 23 minuten gemaakt en minimaal 4 punten gescoord op beoordelingsaspect B1b en B1c</li> <li>- de kandidaat heeft de opdracht in 23 tot en met 28 minuten gemaakt en minimaal 4 punten gescoord op beoordelingsaspect B1b en B1c</li> <li>- de kandidaat heeft langer dan 28 minuten gedaan over de opdracht en/of minder dan 4 punten gescoord op beoordelingsaspect B1b en B1c</li> </ul>	<b>2</b>				
	<b>transport</b>					

opd.	omschrijving beoordelingsaspect	max.	kandidaatnummer				
	<b>transport</b>						
<b>B1b</b>	<b>vormgeving algemeen, titel en adresgegevens</b>						
	de agenda heeft formaat A5, afdrukstand staand		<input type="checkbox"/>	<input type="checkbox"/>	<input type="checkbox"/>	<input type="checkbox"/>	<input type="checkbox"/>
	de agenda heeft marges rondom van 1,0 cm		<input type="checkbox"/>	<input type="checkbox"/>	<input type="checkbox"/>	<input type="checkbox"/>	<input type="checkbox"/>
	– de agenda is maximaal 1 pagina		<input type="checkbox"/>	<input type="checkbox"/>	<input type="checkbox"/>	<input type="checkbox"/>	<input type="checkbox"/>
	– alle inhoud staat binnen de marges		<input type="checkbox"/>	<input type="checkbox"/>	<input type="checkbox"/>	<input type="checkbox"/>	<input type="checkbox"/>
	de achtergrond is geel of goud		<input type="checkbox"/>	<input type="checkbox"/>	<input type="checkbox"/>	<input type="checkbox"/>	<input type="checkbox"/>
	de titel:						
	– heeft de tekst: Nu in het filmhuis						
	– is gecentreerd						
	– is in lettertype Broadway						
	– is in lettergrootte 26-punts		<input type="checkbox"/>	<input type="checkbox"/>	<input type="checkbox"/>	<input type="checkbox"/>	<input type="checkbox"/>
	de overige teksten zijn:						
	– in zwart (behalve in afbeelding volle maan)						
	– in lettertype Calibri (behalve de adresgegevens)						
	– in lettergrootte 11-punts		<input type="checkbox"/>	<input type="checkbox"/>	<input type="checkbox"/>	<input type="checkbox"/>	<input type="checkbox"/>
	de adresgegevens:						
	– staan onder in de agenda						
	– staan gecentreerd op één regel						
	– zijn in lettertype Broadway						
	– bevatten de tekst: Filmhuis * Boulevard 30A * Strandaansee		<input type="checkbox"/>	<input type="checkbox"/>	<input type="checkbox"/>	<input type="checkbox"/>	<input type="checkbox"/>
	alle aspecten juist	<b>4</b>					
	<i>per onjuist of ontbrekend aspect</i>	<b>-1</b>					
	<b>transport</b>						

opd.	omschrijving beoordelingsaspect	max.	kandidaatnummer				
	<b>transport</b>						
<b>B1c</b>	<b>tekstvakken en afbeeldingen</b>						
	de agenda bevat:						
	een tekstvak: – van 2,5 bij 5 cm – met rand – zonder opvulling – met de teksten links uitgelijnd – met de vetgedrukte tekst: Het leven op het strand – met de cursieve tekst: Romantische komedie – met de cursieve tekst: Dagelijks om 19.00 uur – met afbeelding strand links naast het tekstvak		<input type="checkbox"/>	<input type="checkbox"/>	<input type="checkbox"/>	<input type="checkbox"/>	<input type="checkbox"/>
	afbeelding volle maan met daarin: – een schieff transparant tekstvak zonder rand – met de teksten links uitgelijnd en in witte letters – met de vetgedrukte tekst: Bij volle maan – met de cursieve tekst: Thriller – met de cursieve tekst: Iedere vrijdag en zaterdag		<input type="checkbox"/>	<input type="checkbox"/>	<input type="checkbox"/>	<input type="checkbox"/>	<input type="checkbox"/>
	een tekstvak: – zonder rand – zonder opvulling – met afbeelding gitaar, gecentreerd – met gecentreerde teksten – met boven de afbeelding de vetgedrukte tekst: Muziekfestival – met onder de afbeelding de cursieve tekst: Vrijdag 7 juli 20.00 uur						
	alle aspecten juist <i>per onjuist of ontbrekend aspect</i>	<b>3</b>					
	<b>transport</b>						
		<b>-1</b>					

opd.	omschrijving beoordelingsaspect	max.	kandidaatnummer				
	<b>transport</b>						
	<b>social-mediabericht maken</b> (zie 1.2)						
<b>B2a</b>	correcte spelling en zinsopbouw (bij één of meer foute zinnen of spelfouten dit aspect fout rekenen)	1					
<b>B2b</b>	<b>inhoud</b>						
	het bericht bevat:						
	minimaal 100 en maximaal 140 woorden		<input type="checkbox"/>	<input type="checkbox"/>	<input type="checkbox"/>	<input type="checkbox"/>	<input type="checkbox"/>
	de titel: Januari-acties filmhuis		<input type="checkbox"/>	<input type="checkbox"/>	<input type="checkbox"/>	<input type="checkbox"/>	<input type="checkbox"/>
	in alinea 1:						
	– een inleiding waarin staat dat het filmhuis een aantal acties in januari aanbiedt						
	– de titels van de drie acties		<input type="checkbox"/>	<input type="checkbox"/>	<input type="checkbox"/>	<input type="checkbox"/>	<input type="checkbox"/>
	– de afsluitende zin: Lees hieronder meer over onze acties!		<input type="checkbox"/>	<input type="checkbox"/>	<input type="checkbox"/>	<input type="checkbox"/>	<input type="checkbox"/>
	in alinea 2 in minimaal twee zinnen een beschrijving van de actie Filmhuis & meer		<input type="checkbox"/>	<input type="checkbox"/>	<input type="checkbox"/>	<input type="checkbox"/>	<input type="checkbox"/>
	een afbeelding die aansluit bij de actie die de kandidaat beschrijft in alinea 2		<input type="checkbox"/>	<input type="checkbox"/>	<input type="checkbox"/>	<input type="checkbox"/>	<input type="checkbox"/>
	in alinea 3:						
	– van de twee overige acties (die de kandidaat niet genoemd heeft in alinea 2)						
	– een beschrijving van één zin per actie						
	– met daarin de naam van de actie						
	– en minimaal één kenmerk van de actie		<input type="checkbox"/>	<input type="checkbox"/>	<input type="checkbox"/>	<input type="checkbox"/>	<input type="checkbox"/>
	een afsluiting met:						
	– de vermelding dat meer informatie te vinden is op de website van het filmhuis www.filmhuisdepremiere.nl						
	– een wervende zin die bezoekers aanmoedigt om gebruik te maken van een actie		<input type="checkbox"/>	<input type="checkbox"/>	<input type="checkbox"/>	<input type="checkbox"/>	<input type="checkbox"/>
	alle aspecten juist <i>per onjuist of ontbrekend aspect</i>	5					
	-1						
	<b>transport</b>						

opd.	omschrijving beoordelingsaspect	max.	kandidaatnummer						
	<b>transport</b>								
	<b>presentatie maken</b> (beoordelen op scherm - zie 1.2)								
<b>B3a</b>	<b>vormgeving algemeen</b>								
	elke dia heeft afbeelding_filmstrip als achtergrond		<input type="checkbox"/>	<input type="checkbox"/>	<input type="checkbox"/>	<input type="checkbox"/>	<input type="checkbox"/>	<input type="checkbox"/>	<input type="checkbox"/>
	alle teksten zijn in lettertype Broadway en in dezelfde kleur (geen zwart of wit)		<input type="checkbox"/>	<input type="checkbox"/>	<input type="checkbox"/>	<input type="checkbox"/>	<input type="checkbox"/>	<input type="checkbox"/>	<input type="checkbox"/>
	de titels hebben lettergrootte 40-punts		<input type="checkbox"/>	<input type="checkbox"/>	<input type="checkbox"/>	<input type="checkbox"/>	<input type="checkbox"/>	<input type="checkbox"/>	<input type="checkbox"/>
	elke dia heeft de overgang: (die lijkt op) gordijnen die opengaan		<input type="checkbox"/>	<input type="checkbox"/>	<input type="checkbox"/>	<input type="checkbox"/>	<input type="checkbox"/>	<input type="checkbox"/>	<input type="checkbox"/>
	elke overgang duurt 2 seconden		<input type="checkbox"/>	<input type="checkbox"/>	<input type="checkbox"/>	<input type="checkbox"/>	<input type="checkbox"/>	<input type="checkbox"/>	<input type="checkbox"/>
	elke dia wordt 7 seconden getoond		<input type="checkbox"/>	<input type="checkbox"/>	<input type="checkbox"/>	<input type="checkbox"/>	<input type="checkbox"/>	<input type="checkbox"/>	<input type="checkbox"/>
	alle aspecten juist <i>per onjuist of ontbrekend aspect</i>	<b>3</b>							
	<b>transport</b>								

opd.	omschrijving beoordelingsaspect	max.	kandidaatnummer				
	<b>transport</b>						
<b>B3b</b>	<b>inhoud dia's</b>						
	dia 1 bevat: – een titel die bezoekers welkom heet – een ondertitel in lettergrootte 24-punts met de tekst: Graag uw aandacht voor onze huisregels en de najaarsklassiekers		<input type="checkbox"/>	<input type="checkbox"/>	<input type="checkbox"/>	<input type="checkbox"/>	<input type="checkbox"/>
	dia 2 bevat: – de titel: Huisregels – afbeelding_1 en afbeelding_2, naast elkaar op dezelfde hoogte en even groot		<input type="checkbox"/>	<input type="checkbox"/>	<input type="checkbox"/>	<input type="checkbox"/>	<input type="checkbox"/>
	dia 3 bevat: – de titel: De najaarsklassiekers – afbeelding_tabel		<input type="checkbox"/>	<input type="checkbox"/>	<input type="checkbox"/>	<input type="checkbox"/>	<input type="checkbox"/>
	dia 4 bevat filmfragment _aftellen: – dat zichtbaar is over de hele dia (er is geen achtergrond te zien) – dat automatisch start als dia 4 in beeld komt		<input type="checkbox"/>	<input type="checkbox"/>	<input type="checkbox"/>	<input type="checkbox"/>	<input type="checkbox"/>
	dia 5 bevat: – geen titel – in lettergrootte 40-punts de tekst: Het filmhuis wenst u een fijne avond toe!		<input type="checkbox"/>	<input type="checkbox"/>	<input type="checkbox"/>	<input type="checkbox"/>	<input type="checkbox"/>
	alle aspecten juist <i>per onjuist of ontbrekend aspect</i>	<b>5</b> -1					
	<b>transport</b>						



opdr.	omschrijving beoordelingsaspect	max.	kandidaatnummer				
	<b>transport</b>						
	<b>productpresentatie maken</b>						
<b>B4a</b>	<b>vormgeving</b>						
	de voorwerpen staan in een diagonale compositie		<input type="checkbox"/>	<input type="checkbox"/>	<input type="checkbox"/>	<input type="checkbox"/>	<input type="checkbox"/>
	– de voorwerpen staan op minimaal drie verschillende hoogtes		<input type="checkbox"/>	<input type="checkbox"/>	<input type="checkbox"/>	<input type="checkbox"/>	<input type="checkbox"/>
	– er is gebruikgemaakt van opbouwmaterialen		<input type="checkbox"/>	<input type="checkbox"/>	<input type="checkbox"/>	<input type="checkbox"/>	<input type="checkbox"/>
	– achter de voorwerpen hangt de poster		<input type="checkbox"/>	<input type="checkbox"/>	<input type="checkbox"/>	<input type="checkbox"/>	<input type="checkbox"/>
	– de actie op de poster is goed leesbaar		<input type="checkbox"/>	<input type="checkbox"/>	<input type="checkbox"/>	<input type="checkbox"/>	<input type="checkbox"/>
	– het actiekaartje is in de huisstijl van de poster (het actiekaartje komt qua kleurstelling en lettertype overeen met de poster)		<input type="checkbox"/>	<input type="checkbox"/>	<input type="checkbox"/>	<input type="checkbox"/>	<input type="checkbox"/>
	– het actiekaartje is goed zichtbaar in de presentatie verwerkt		<input type="checkbox"/>	<input type="checkbox"/>	<input type="checkbox"/>	<input type="checkbox"/>	<input type="checkbox"/>
	er zijn voorwerpen gegroepeerd:						
	– een set van 3 voorwerpen die bij elkaar horen		<input type="checkbox"/>	<input type="checkbox"/>	<input type="checkbox"/>	<input type="checkbox"/>	<input type="checkbox"/>
	– een andere set van 3 voorwerpen die bij elkaar horen		<input type="checkbox"/>	<input type="checkbox"/>	<input type="checkbox"/>	<input type="checkbox"/>	<input type="checkbox"/>
	een voorwerp is geplaatst als eyecatcher		<input type="checkbox"/>	<input type="checkbox"/>	<input type="checkbox"/>	<input type="checkbox"/>	<input type="checkbox"/>
	de presentatie ziet er verzorgd uit (er is bijvoorbeeld geen plakband zichtbaar, de kandidaat heeft de materialen niet gekreukt)		<input type="checkbox"/>	<input type="checkbox"/>	<input type="checkbox"/>	<input type="checkbox"/>	<input type="checkbox"/>
	alle aspecten juist <i>per onjuist of ontbrekend aspect</i>	<b>5</b>					
	<b>transport</b>						


opdr.	omschrijving beoordelingsaspect	max.	kandidaatnummer						
	<b>transport</b>								
<b>B4b</b>	<b>inhoud</b>								
	het actiekaartje en de poster sluiten aan bij de gekozen actie		<input type="checkbox"/>	<input type="checkbox"/>	<input type="checkbox"/>	<input type="checkbox"/>	<input type="checkbox"/>	<input type="checkbox"/>	<input type="checkbox"/>
	alle overige voorwerpen sluiten aan bij de actie op de poster		<input type="checkbox"/>	<input type="checkbox"/>	<input type="checkbox"/>	<input type="checkbox"/>	<input type="checkbox"/>	<input type="checkbox"/>	<input type="checkbox"/>
	beide aspecten juist <i>per onjuist of ontbrekend aspect</i>	<b>2</b>							
	<b>terugkijken</b>								
<b>B5a</b>	Bij alle beoordelingsaspecten komt het oordeel van de kandidaat overeen met wat de examinerator bij het gesprek heeft waargenomen. (zie beoordelingsaspecten bij B4)	<b>2</b>							
	<i>per afwijkende beoordeling</i>	<b>-1</b>							
<b>B5b</b>	de kandidaat heeft een juist voorbeeld gegeven van 'verzorgde productpresentatie'	<b>1</b>							
	juiste voorbeelden bij verzorgde productpresentatie: – er is geen plakband zichtbaar – de poster hangt recht								
	<b>totaal onderdeel B</b>	<b>33</b>							

## 1.2 Toelichting bij het beoordelingschema


### Opdracht B1

voorbeeld van een juiste uitwerking in grijstinten (niet op ware grootte)

# Nu in het filmhuis




**Bij volle maan**  
Thriller  
Iedere vrijdag en zaterdag



**Het leven op het strand**  
*Romantische komedie*  
*Dagelijks om 19.00 uur*

**Muziekfestival**



*Vrijdag 7 juli 20.00 uur*

**Filmhuis \* Boulevard 30A \* Strandaansee**

#### opmerkingen

- De achtergrond is geel of goud.
- De letters zijn in zwart, behalve in de afbeelding volle maan. Die letters zijn in wit.

## Opdracht B2

voorbeeld van een juiste uitwerking

# FILMHUIS PREMIERE

kandidaatnaam  
kandidaatnummer

**Filmhuis de Première**  
afnamedatum

Januari-acties filmhuis

In januari heeft het filmhuis een aantal acties. We hebben de acties Vrienden van het filmhuis, Filmhuis & meer en Filmhuis goedemorgen. Lees hieronder meer over onze acties!

Bij de actie Filmhuis & meer kun je een filmbezoek combineren met een lekker 3-gangenkeuzemenu in ons theatercafé, samen voor maar € 30,-. Je kunt kiezen uit vis, vlees of vegetarisch.

Ook hebben we nog meer acties. Bij de actie Filmhuis goedemorgen, kan de kleinste bezoeker in de ochtend naar een film met zachter geluid. Bij de actie Vrienden van het filmhuis heb je recht op kortingen, de beste plaatsen in de zaal en ontvang je als eerste het nieuwste aanbod!

Kijk voor meer informatie op de website van het filmhuis [www.filmhuisdepremiere.nl](http://www.filmhuisdepremiere.nl). Maak snel gebruik van onze acties!



0 personen vinden dit leuk.

👍 Vind ik leuk    💬 Reactie    ➦ Delen

128 woorden

## Opdracht B3

voorbeeld van een juiste uitwerking in grijstinten

**Welkom**

**Graag uw aandacht voor onze huisregels en de  
najaarsklassiekers**

**Huisregels**



## De najaarsklassiekers

<i>Datum</i>	<i>Aanvangstijd</i>	<i>Genre</i>
<b>7 oktober</b>	<b>14.00 uur</b>	<b>Komedie</b>
<b>14 oktober</b>	<b>10.00 uur</b>	<b>Kinderfilm</b>
<b>21 oktober</b>	<b>20.00 uur</b>	<b>Thriller</b>
<b>28 oktober</b>	<b>10.00 uur</b>	<b>Kinderfilm</b>
<b>28 oktober</b>	<b>14.00 uur</b>	<b>Komedie</b>
<b>28 oktober</b>	<b>20.00 uur</b>	<b>Thriller</b>



**Het filmhuis wenst u een fijne avond toe!**

*opmerkingen*

- *Alle teksten zijn in dezelfde kleur (geen zwart of wit).*
- *De dia's bevatten afbeelding\_filmstrip als achtergrond. Dit is in bovenstaande voorbeelden niet verwerkt.*