

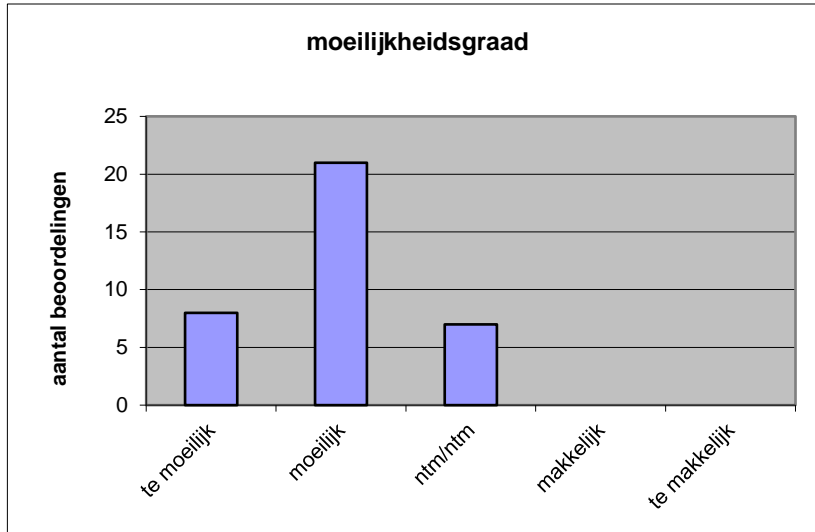
Quick scan
22209 GL/TL drama CSE 2022 tijdvak 1

Wat is uw oordeel over de moeilijkheidsgraad van het examen?

Ik vind het examen

- te moeilijk.
- moeilijk.
- niet te moeilijk/niet te makkelijk.
- makkelijk.
- te makkelijk.

	Abs.	Perc.
te moeilijk.	8	22%
moeilijk.	21	58%
niet te moeilijk/niet te makkelijk.	7	19%
makkelijk.	0	0%
te makkelijk.	0	0%
N=	36	100%



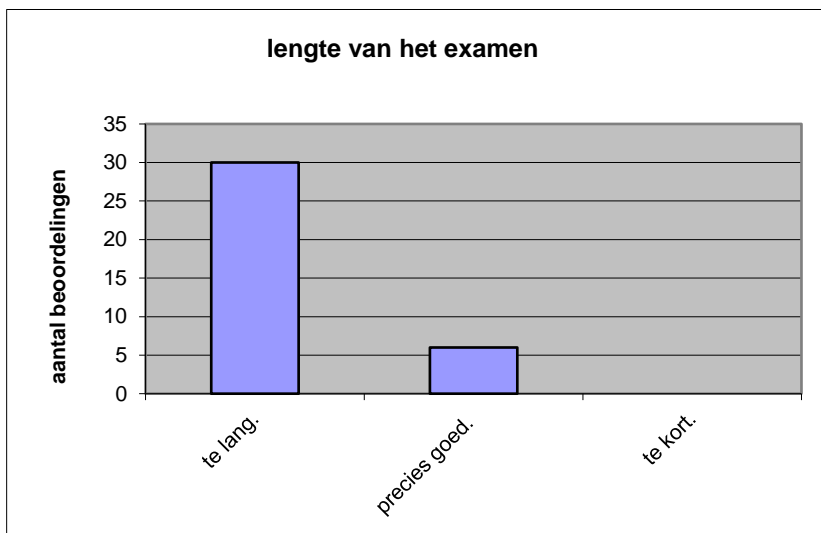
gemiddelde	1,97
standaardafw.	0,65

Wat is uw oordeel over de lengte van het examen in verhouding tot de tijd die de kandidaat ervoor beschikbaar heeft?

Het examen is

- te lang.
- precies goed.
- te kort.

	Abs.	Perc.
te lang.	30	83%
precies goed.	6	17%
te kort.	0	0%
N=	36	100%



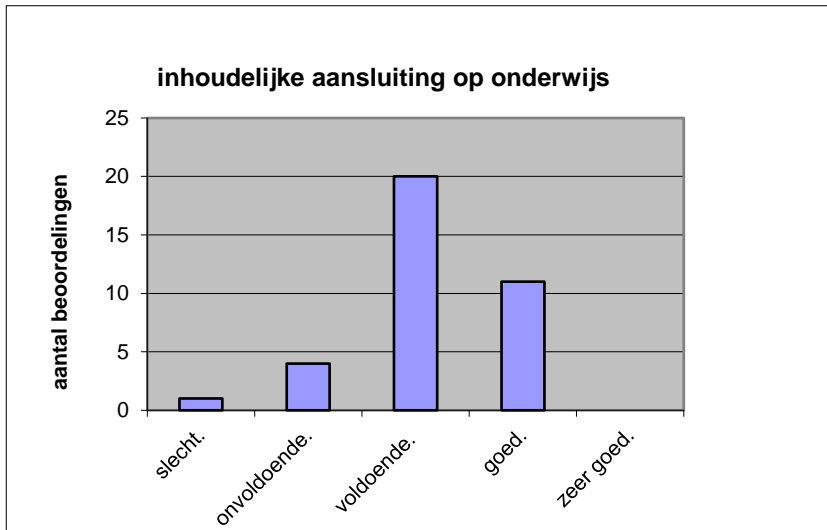
gemiddelde	1,17
standaardafw	0,38

Wat is uw oordeel over de inhoudelijke aansluiting van het examen bij het gegeven onderwijs?

- zeer goed.
- goed.
- voldoende.
- onvoldoende.
- slecht.

	Abs	Perc.
zeer goed.	0	0%
goed.	11	31%
voldoende.	20	56%
onvoldoende.	4	11%
slecht.	1	3%
N=	36	100%

gemiddelde	3,14
standaardafw	0,72

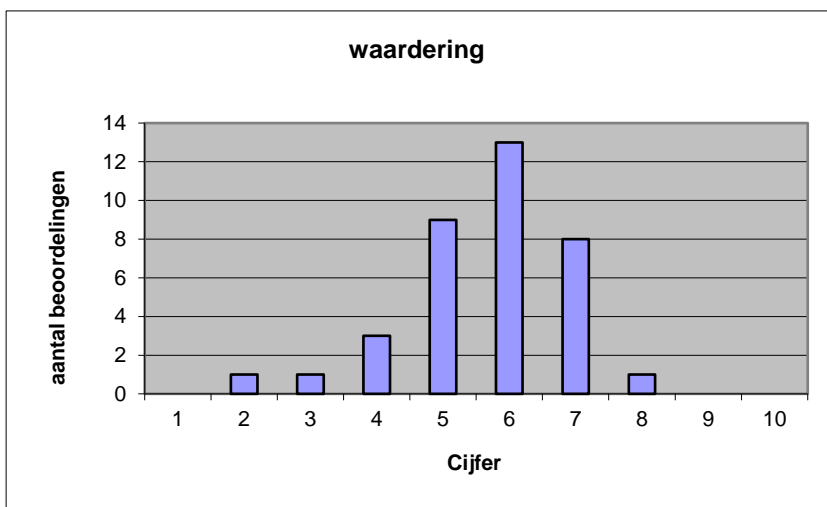


Welk cijfer zou u dit examen geven?
Ik geef dit examen een:

- 1
- 2
- 3
- 4
- 5
- 6
- 7
- 8
- 9
- 10

	Abs.	Perc.
1	0	0%
2	1	3%
3	1	3%
4	3	8%
5	9	25%
6	13	36%
7	8	22%
8	1	3%
9	0	0%
10	0	0%
N=	36	100%

gemiddelde	5,67
standaardafw	1,24



Quick scan
GL/TL drama CSE 2022 tijdvak 1

Correlatietabel

	Lengte examen		
		Aansluiting onderwijs	
			Cijfer examen (waardering)
Moeilijkheidsgraad	0,02	0,19	0,27
Lengte examen		0,23	0,00
Aansluiting onderwijs			0,40

Moeilijkheidsgraad	1 = te moeilijk, 5 = te makkelijk
Lengte examen	1 = te lang, 3 = te kort
Aansluiting onderwijs	hercodeerd: slecht=1; zeer goed=5
Cijfer examen (waardering)	1=slecht; 10 = uitmuntend

Ingeschreven leerlingen	413
Ingezonden leerlingen	379
Totaal aantal scholen	47
Aantal reacties	36
Van aantal scholen	35
Percentage van totaal aantal scholen	74,47%
Aantal docenten	36
Aantal mailadressen	36