

Het correctievoorschrift van een profielvak-cspe bestaat uit:

- per onderdeel dit document met het beoordelingsmodel;
- het document met algemene richtlijnen en aanwijzingen. Dit document vindt u op de examenpagina van dit profielvak-cspe op Examenblad.nl.

Inhoud beoordelingsmodel van dit onderdeel:

- 1 Beoordelingsmodel
 - 1.1 Beoordelingsschema
 - 1.2 Toelichting bij het beoordelingsschema

1 Beoordelingsmodel

Het beoordelingsmodel bestaat uit twee delen: het beoordelingsschema (paragraaf 1.1) en de toelichting bij het beoordelingsschema (paragraaf 1.2).

- In de toelichting bij het beoordelingsschema staan zo nodig de richtlijnen voor de beoordeling van de opdrachten.
- Bij een beoordelingsaspect waarbij de kandidaat aan meerdere criteria moet voldoen om scorepunten te kunnen krijgen, alleen de te behalen punten toekennen indien de kandidaat aan ALLE criteria heeft voldaan.
- De nummers van de opdrachten die direct tijdens de afname van het examen beoordeeld moeten worden, zijn onderstreept. De overige opdrachten kunnen na de afname beoordeeld worden.
- In het beoordelingsschema zijn vakjes opgenomen, waarin aangegeven kan worden of de kandidaat wel (vinkje ✓) of niet (streepje -) aan het criterium / de criteria heeft voldaan.

1.1 Beoordelingsschema

opdrachtnr.	omschrijving beoordelingsaspect	max. score	kandidaatnummer			
			naam van de kandidaat			
onderdeel A						
A1a	professionele vaardigheden					
	heeft een juiste persoonlijke hygiëne: schone werkkleding, haren vast, geen kauwgum, wast de handen op de juiste momenten en werkt hygiënisch		<input type="checkbox"/>	<input type="checkbox"/>	<input type="checkbox"/>	<input type="checkbox"/>
	meet en weegt juiste hoeveelheden grondstoffen af		<input type="checkbox"/>	<input type="checkbox"/>	<input type="checkbox"/>	<input type="checkbox"/>
	gebruikt hittebronnen vakkundig en veilig		<input type="checkbox"/>	<input type="checkbox"/>	<input type="checkbox"/>	<input type="checkbox"/>
	gaat zuinig om met grondstoffen, materialen, water, energie en schoonmaakmiddelen		<input type="checkbox"/>	<input type="checkbox"/>	<input type="checkbox"/>	<input type="checkbox"/>
	gaat efficiënt om met de tijd, werkt in voldoende hoog tempo, werkt systematisch en houdt werkplek overzichtelijk		<input type="checkbox"/>	<input type="checkbox"/>	<input type="checkbox"/>	<input type="checkbox"/>
	scheidt afval op de juiste wijze (zoals aangeleerd op school)		<input type="checkbox"/>	<input type="checkbox"/>	<input type="checkbox"/>	<input type="checkbox"/>
	ruimt op eigen initiatief op: maakt schoon, ruimt op en laat werkplek schoon en droog achter		<input type="checkbox"/>	<input type="checkbox"/>	<input type="checkbox"/>	<input type="checkbox"/>
	alle aspecten volledig juist <i>per onjuist, onvolledig of ontbrekend aspect</i>	2				
	transport					

opd.	omschrijving beoordelingsaspect	max.	kandidaatnummer					
	transport							
A1b	deeg bereiden							
	snijdt boter in stukjes		<input type="checkbox"/>	<input type="checkbox"/>	<input type="checkbox"/>	<input type="checkbox"/>	<input type="checkbox"/>	
	mengt bloem, suiker, gist en zout in een mengkom tot een homogeen mengsel		<input type="checkbox"/>	<input type="checkbox"/>	<input type="checkbox"/>	<input type="checkbox"/>	<input type="checkbox"/>	
	kneed de boterstukjes en het bloemmengsel tot een kruimelig deeg		<input type="checkbox"/>	<input type="checkbox"/>	<input type="checkbox"/>	<input type="checkbox"/>	<input type="checkbox"/>	
	breekt het ei, let erop dat er geen schaal in het ei zit en klopt het ei los		<input type="checkbox"/>	<input type="checkbox"/>	<input type="checkbox"/>	<input type="checkbox"/>	<input type="checkbox"/>	
	voegt ei en karnemelk aan kruimelig deeg toe en kneedt tot een samenhangend homogeen deeg		<input type="checkbox"/>	<input type="checkbox"/>	<input type="checkbox"/>	<input type="checkbox"/>	<input type="checkbox"/>	
	laat het deeg afgedekt en gecodeerd met naam en tijd op een warme plek 25 minuten rijzen		<input type="checkbox"/>	<input type="checkbox"/>	<input type="checkbox"/>	<input type="checkbox"/>	<input type="checkbox"/>	
	alle aspecten volledig juist <i>per onjuist, onvolledig of ontbrekend aspect</i>	2						
A1c	pot en deksel desinfecteren							
	spoelt pot en deksel grondig met heet water af		<input type="checkbox"/>	<input type="checkbox"/>	<input type="checkbox"/>	<input type="checkbox"/>	<input type="checkbox"/>	
	gebruikt juiste hoeveelheid soda om sodawater te maken		<input type="checkbox"/>	<input type="checkbox"/>	<input type="checkbox"/>	<input type="checkbox"/>	<input type="checkbox"/>	
	zorgt ervoor dat pot en deksel onder het sodawater liggen		<input type="checkbox"/>	<input type="checkbox"/>	<input type="checkbox"/>	<input type="checkbox"/>	<input type="checkbox"/>	
	spoelt pot en deksel na 10 minuten met koud water		<input type="checkbox"/>	<input type="checkbox"/>	<input type="checkbox"/>	<input type="checkbox"/>	<input type="checkbox"/>	
	laat pot en deksel zonder afdrogen ondersteboven uitlekken		<input type="checkbox"/>	<input type="checkbox"/>	<input type="checkbox"/>	<input type="checkbox"/>	<input type="checkbox"/>	
	gebruikt schone theedoek of schoon keukenpapier voor het uitlekken		<input type="checkbox"/>	<input type="checkbox"/>	<input type="checkbox"/>	<input type="checkbox"/>	<input type="checkbox"/>	
	alle aspecten volledig juist <i>per onjuist, onvolledig of ontbrekend aspect</i>	2						
	transport							

opd.	omschrijving beoordelingsaspect	max.	kandidaatnummer						
	transport								
A1d	aardbeienjam bereiden en pot afvullen en coderen								
	bereidt de jam op juiste manier		<input type="checkbox"/>	<input type="checkbox"/>	<input type="checkbox"/>	<input type="checkbox"/>	<input type="checkbox"/>	<input type="checkbox"/>	<input type="checkbox"/>
	de jam heeft de juiste textuur: niet te vloeibaar of ingekookt/aangebrand		<input type="checkbox"/>	<input type="checkbox"/>	<input type="checkbox"/>	<input type="checkbox"/>	<input type="checkbox"/>	<input type="checkbox"/>	<input type="checkbox"/>
	houdt één eetlepel jam apart voor de organoleptische keuring		<input type="checkbox"/>	<input type="checkbox"/>	<input type="checkbox"/>	<input type="checkbox"/>	<input type="checkbox"/>	<input type="checkbox"/>	<input type="checkbox"/>
	de pot is op hygiënische wijze afgevuld:								
	– de pot is direct na het afvullen afgesloten		<input type="checkbox"/>	<input type="checkbox"/>	<input type="checkbox"/>	<input type="checkbox"/>	<input type="checkbox"/>	<input type="checkbox"/>	<input type="checkbox"/>
	– de rand van de pot is, indien nodig, op hygiënische wijze schoongemaakt		<input type="checkbox"/>	<input type="checkbox"/>	<input type="checkbox"/>	<input type="checkbox"/>	<input type="checkbox"/>	<input type="checkbox"/>	<input type="checkbox"/>
	codeert met productnaam, houdbaarheidsdatum (6 maanden na productie) en eigen naam		<input type="checkbox"/>	<input type="checkbox"/>	<input type="checkbox"/>	<input type="checkbox"/>	<input type="checkbox"/>	<input type="checkbox"/>	<input type="checkbox"/>
	zet de pot op de kop		<input type="checkbox"/>	<input type="checkbox"/>	<input type="checkbox"/>	<input type="checkbox"/>	<input type="checkbox"/>	<input type="checkbox"/>	<input type="checkbox"/>
	alle aspecten volledig juist <i>per onjuist, onvolledig of ontbrekend aspect</i>	2							
	transport								

opdr.	omschrijving beoordelingsaspect	max.	kandidaatnummer				
	transport						
A1e	scones bereiden						
	rolt het deeg uit tot 1½ centimeter		<input type="checkbox"/>	<input type="checkbox"/>	<input type="checkbox"/>	<input type="checkbox"/>	<input type="checkbox"/>
	steekt op efficiënte manier minimaal vier rondjes uit het deeg		<input type="checkbox"/>	<input type="checkbox"/>	<input type="checkbox"/>	<input type="checkbox"/>	<input type="checkbox"/>
	bestrijkt deeg met losgeklopt ei		<input type="checkbox"/>	<input type="checkbox"/>	<input type="checkbox"/>	<input type="checkbox"/>	<input type="checkbox"/>
	de scones zijn gaar en lichtbruin gebakken		<input type="checkbox"/>	<input type="checkbox"/>	<input type="checkbox"/>	<input type="checkbox"/>	<input type="checkbox"/>
	alle aspecten volledig juist	1					
A1f	theorievragen						
	voorbeelden juist antwoord:						
	– glans geven		<input type="checkbox"/>	<input type="checkbox"/>	<input type="checkbox"/>	<input type="checkbox"/>	<input type="checkbox"/>
	– bruine kleur geven/bruinkleuring		<input type="checkbox"/>	<input type="checkbox"/>	<input type="checkbox"/>	<input type="checkbox"/>	<input type="checkbox"/>
	voorbeelden juist antwoord:						
	– versuikeren		<input type="checkbox"/>	<input type="checkbox"/>	<input type="checkbox"/>	<input type="checkbox"/>	<input type="checkbox"/>
	– koken		<input type="checkbox"/>	<input type="checkbox"/>	<input type="checkbox"/>	<input type="checkbox"/>	<input type="checkbox"/>
	alle aspecten volledig juist	1					
	<i>opmerking</i> <i>alleen 1 punt toekennen als beide antwoorden juist zijn</i>						
	transport						

opd.	omschrijving beoordelingsaspect	max.	kandidaatnummer				
	transport						
A2	terugkijken <i>opmerkingen</i> – Een uitleg is juist wanneer deze ingaat op de uitvoering of vaardigheid waarnaar wordt gevraagd. – Een uitleg zonder specifieke betrekking of met de strekking: 'omdat het goed ging' of 'omdat ik alles goed heb uitgevoerd' fout rekenen. hygiënisch werken: geeft een antwoord dat overeenkomt met de beoordeling van de examiner en een duidelijke en relevante uitleg bij zijn antwoordkeuze voorbeeld juiste uitleg bij ja : ik heb voordat ik begon en tussendoor mijn handen gewassen efficiënt werken: geeft een antwoord dat overeenkomt met de beoordeling van de examiner en een duidelijke en relevante uitleg bij zijn antwoordkeuze voorbeeld juiste uitleg bij nee : ik heb op het rijden van het deeg staan wachten en niet doorgewerkt aan de rest van de opdracht heeft in overeenstemming met zijn uitvoering ja of nee aangekruist indien ja : een juist verbeterpunt opgeschreven indien nee : een juist voorbeeld opgeschreven van wat goed ging alle aspecten volledig juist <i>per onjuist, onvolledig of ontbrekend aspect</i>	2					
	transport						













opdr.	omschrijving beoordelingsaspect	max.	kandidaatnummer						
	transport								
A3	organoleptische keuring								
	per jam bij smaak en mondgevoel één of meerdere vakjes aangekruist		<input type="checkbox"/>	<input type="checkbox"/>	<input type="checkbox"/>	<input type="checkbox"/>	<input type="checkbox"/>	<input type="checkbox"/>	<input type="checkbox"/>
	een jam opgeschreven die de beste smaak heeft en een jam opgeschreven die het beste mondgevoel heeft, legt antwoorden uit en maakt in uitleggen gebruik van de beoordelingspunten voor smaak en mondgevoel		<input type="checkbox"/>	<input type="checkbox"/>	<input type="checkbox"/>	<input type="checkbox"/>	<input type="checkbox"/>	<input type="checkbox"/>	<input type="checkbox"/>
	heeft voor smaak en mondgevoel een juiste verbetersuggestie opgeschreven die te maken heeft met de aangekruiste vakjes								
	voorbeelden juiste verbetersuggesties:								
	– harde stukjes: langer koken								
	– te stevig: minder geleipoeder toevoegen								
	– niet zoet genoeg: suiker toevoegen								
	<i>opmerking</i>								
	<i>door de verbetersuggestie zullen de smaak of het mondgevoel een volgende keer inderdaad verbeteren</i>		<input type="checkbox"/>	<input type="checkbox"/>	<input type="checkbox"/>	<input type="checkbox"/>	<input type="checkbox"/>	<input type="checkbox"/>	<input type="checkbox"/>
	heeft twee juiste beoordelingsaspecten opgeschreven die anders zijn dan smaak en mondgevoel, bijvoorbeeld: viscositeit (dikte), kleur, geur, uiterlijk, textuur/structuur, homogeniteit, samenstelling		<input type="checkbox"/>	<input type="checkbox"/>	<input type="checkbox"/>	<input type="checkbox"/>	<input type="checkbox"/>	<input type="checkbox"/>	<input type="checkbox"/>
	proeft beide jams, neemt een slok water tussendoor en heeft voor elke jam bij elk beoordelingsaspect een cijfer van 1 tot en met 10 opgeschreven en heeft een juist antwoord bij beide gemiddelden		<input type="checkbox"/>	<input type="checkbox"/>	<input type="checkbox"/>	<input type="checkbox"/>	<input type="checkbox"/>	<input type="checkbox"/>	<input type="checkbox"/>
	gebruikt in uitleg twee zelfbedachte beoordelingsaspecten en het gemiddelde cijfer van de jam die als beste uit de keuring komt		<input type="checkbox"/>	<input type="checkbox"/>	<input type="checkbox"/>	<input type="checkbox"/>	<input type="checkbox"/>	<input type="checkbox"/>	<input type="checkbox"/>
	alle aspecten volledig juist	3							
	<i>per onjuist, onvolledig of ontbrekend aspect</i>	-1							
	transport								

opd.	omschrijving beoordelingsaspect	max.	kandidaatnummer							
	transport									
A4a	producten lunchbox hartig en lunchbox soep (zie 1.2)									
	alle veertien producten juist	1								
	minder dan veertien producten of onjuiste producten aangekruist	0								
A4b	lijst met producten lunchbox hartig (zie 1.2)									
	bij de juiste producten de juiste aantallen ingevuld	1								
	één of meer producten/aantallen onjuist ingevuld	0								
A4c	lijst met producten lunchbox soep (zie 1.2)									
	bij de juiste producten de juiste aantallen ingevuld	1								
	één of meer producten/aantallen onjuist ingevuld	0								
A4d	allergenen lunchbox hartig (zie 1.2)									
	allergenen juist: ei, gluten, melk/lactose, vis	1								
	totaal onderdeel A	19								

1.2 Toelichting bij het beoordelingschema

Opdracht A4a

juiste uitwerking

		
hartige taart zalm, ei, broccoli	paddenstoelensoep	hartige taart zalm, ei, spinazie
<input type="checkbox"/>	<input checked="" type="checkbox"/>	<input checked="" type="checkbox"/>
		
sesambroodje	kaiserbroodje	kaasstengel
<input type="checkbox"/>	<input checked="" type="checkbox"/>	<input checked="" type="checkbox"/>
		
kaas blok	courgette plak	kaas plak
<input type="checkbox"/>	<input checked="" type="checkbox"/>	<input checked="" type="checkbox"/>
		
ham plak	salami plak	paprika plak
<input checked="" type="checkbox"/>	<input type="checkbox"/>	<input checked="" type="checkbox"/>
		
dressing	boter	margarine
<input checked="" type="checkbox"/>	<input checked="" type="checkbox"/>	<input type="checkbox"/>
		
peer	appel	sinaasappel
<input checked="" type="checkbox"/>	<input checked="" type="checkbox"/>	<input type="checkbox"/>
		
aardbeismoothie	perziksmoothie	banaansmoothie
<input checked="" type="checkbox"/>	<input type="checkbox"/>	<input checked="" type="checkbox"/>

opdracht A4b en C

juiste uitwerking

lijst met producten	aantal	lijst met producten	aantal
aardbeiensmoothie 150 ml klein	2	margarine 10 g	
aardbeiensmoothie 250 ml groot	3	gebonden paddenstoelensoep 200 ml	5
perziksmoothie 150 ml klein	3	gebonden pindasoep 200 ml	
perziksmoothie 250 ml groot		heldere paddenstoelensoep 200 ml	
banaansmoothie 150 ml klein		hartige taart zalm, ei, broccoli 150 g	
banaansmoothie 250 ml groot	6	hartige taart zalm, ei, spinazie 150 g	9
appel	5	kaas blok	
peer	9	kaas plak	9
sinaasappel		ham plak	9
courgette plak	10	salami plak	
paprika plak	10	kaasstengel	10
dressing 10 ml	5	sesambroodje	
boter 10 g	18	kaiserbroodje	18

opdracht A4d

juiste uitwerking

 ei	 gluten	 pinda	 melk/ lactose	 sesam- zaad
<input checked="" type="checkbox"/>	<input checked="" type="checkbox"/>	<input type="checkbox"/>	<input checked="" type="checkbox"/>	<input type="checkbox"/>
 vis	 schaal- dieren	 selderij	 noten	 mosterd
<input checked="" type="checkbox"/>	<input type="checkbox"/>	<input type="checkbox"/>	<input type="checkbox"/>	<input type="checkbox"/>