

Uitwerkbijlage VMBO-GL en TL

2022

tijdvak 1

drama CSE GL en TL

Naam kandidaat _____ Kandidaatnummer _____

Beantwoord alle vragen in deze uitwerkbijlage.

Meerkeuze: omcirkel het antwoord; geef verbeteringen duidelijk aan:

A B C D of A C D of A D B

Blok 1 Guilty Until Proven

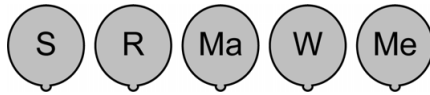
1 tempo / volume (Omcirkel een van beide.)

citaat met regieaanwijzing

.....

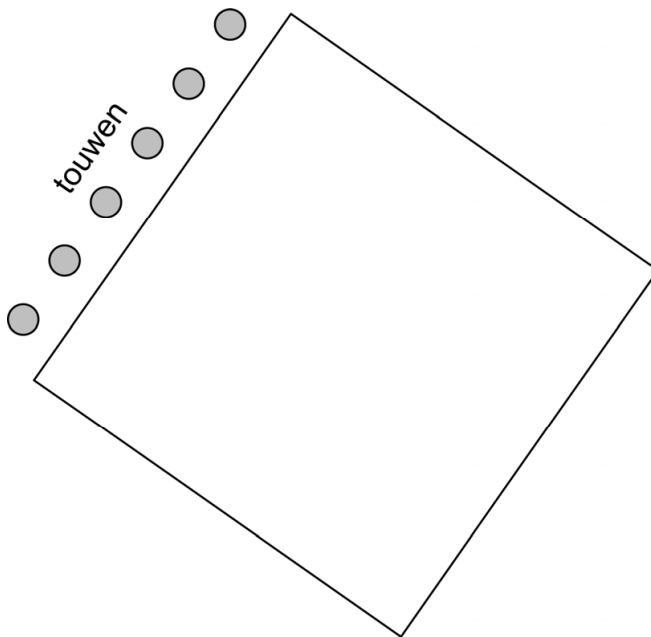
.....

- 2 De letter geeft het personage aan. De punt is de neus, waarmee je de kijkrichting aangeeft.

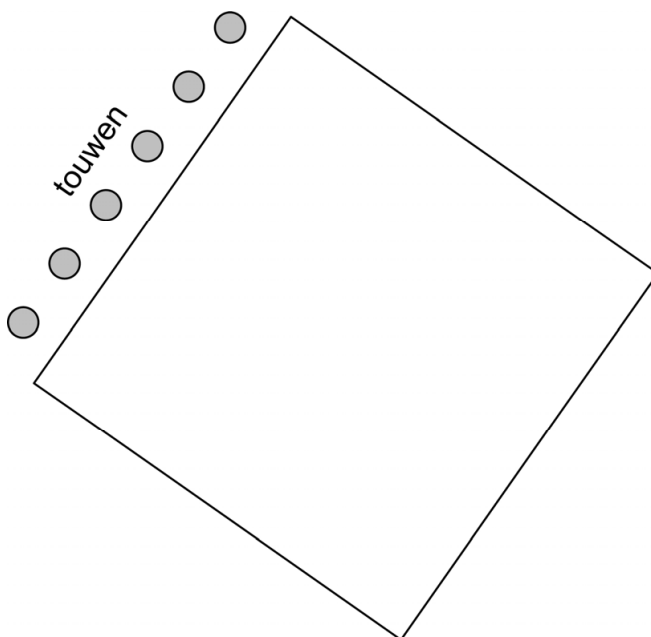


de personages:
 Sharif de conciërge (S)
 Reina de schoonmaakster (R)
 Maya de leerling (Ma)
 Walid de leraar maatschappijleer (W)
 Menske de kantinedame (Me)

mise-en-scène begin



mise-en-scène einde



3 waar

soort vormgevingsmiddel

beschrijving vormgevingsmiddel

.....

ruimte

4

spelgegevens	beschrijving
.....
.....
.....
.....
.....

Naam kandidaat _____

Kandidaatnummer _____

5
.....
.....

6

personage	de derde non-verbale uitingsmogelijkheid	beschrijving verdacht gedrag
.....
	handeling

7

8

9
.....

10
.....
.....

11
.....

- 12 1 soort vormgevingsmiddel
uitleg
.....
- 2 soort vormgevingsmiddel
uitleg
.....
- 3 soort vormgevingsmiddel
uitleg
.....
- mise-en-scène
.....
.....
- 13 theaterbegrip
beschrijving
.....
- 14 1
.....
- 2
.....
- 3
.....

Naam kandidaat _____

Kandidaatnummer _____

15

.....

.....

.....

.....

.....

.....

.....

16

.....

.....

.....

.....

.....

.....

.....

.....

.....

.....

.....

.....

.....

.....

.....

17 A B C D E

18 manier van verwijzen

uitleg

.....

Blok 2 Showponies

- 19 1 soort vormgevingsmiddel
- voorbeeld
- uitleg
-
- 2 soort vormgevingsmiddel
- voorbeeld
- uitleg
-
- 20 tijdcode
- vierde wand doorbroken
-
- 21 kunstdiscipline 1
- kunstdiscipline 2
- theatervorm
- uitleg
-
- 22 maatschappelijk thema
- 1 voorbeeld
-
- 2 voorbeeld
-

23 Wat

soort vormgevingsmiddel	uitleg
1
2

Wie

soort vormgevingsmiddel	uitleg
.....

24
.....
.....

25 A B C

26 doel
.....

motief
.....

- 29 1 functie
uitleg
.....
2 functie
uitleg
.....

Blok 3 Klem

- 30 1 personage
rekwisiet
uitleg
.....
2 personage
rekwisiet
uitleg
.....
3 personage
rekwisiet
uitleg
.....

- 31** 1 verbale uitingsmogelijkheid
- uitleg
-
- 2 verbale uitingsmogelijkheid
- uitleg
-
- 32** hoofdrol
- uitleg
-
- bijrol
- uitleg
-
- figurantenrol
- uitleg
-
- 33** 1
-
- 2
-
- 3
-

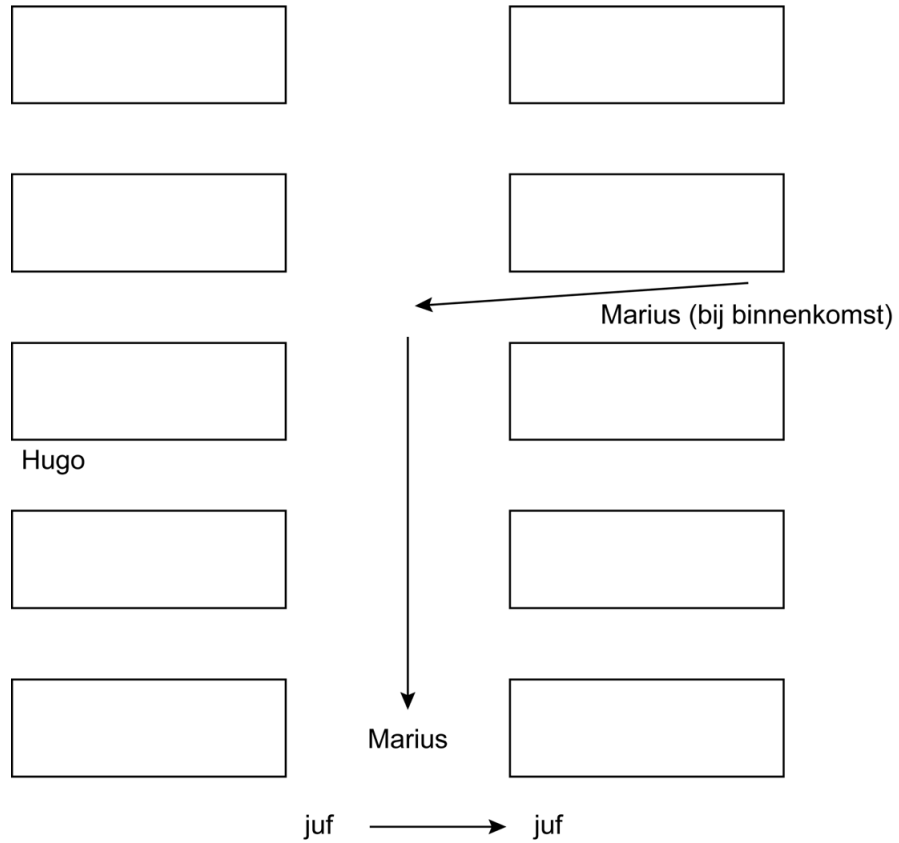
34 fysiek kenmerk hoge status

.....

fysiek kenmerk lagere status

.....

35 Dit is de plattegrond van het lokaal.
 Het cijfer geeft de plek van de camera aan. De punt is de neus, waarmee je de kijkrichting aangeeft.



beschrijving camera, plek 1

.....

beschrijving camera, plek 2

.....

beschrijving camera, plek 3

.....

36

.....

.....

.....

37 1

.....

2

.....

3


.....

4

.....

5

.....



39 De makers

.....

theaterbegrip

VERGEET NIET DEZE UITWERKBIJLAGE IN TE LEVEREN