

Het correctievoorschrift van een profielvak-cspe bestaat uit:

- per onderdeel dit document met het beoordelingsmodel;
- het document met algemene richtlijnen en aanwijzingen. Dit document vindt u op de examenpagina van dit profielvak-cspe op Examenblad.nl.

Inhoud beoordelingsmodel van dit onderdeel:

- 1 Beoordelingsmodel
 - 1.1 Beoordelingsschema
 - 1.2 Toelichting bij het beoordelingsschema

1 Beoordelingsmodel

Het beoordelingsmodel bestaat uit twee delen: het beoordelingsschema (paragraaf 1.1) en de toelichting bij het beoordelingsschema (paragraaf 1.2).

- In de toelichting bij het beoordelingsschema staan zo nodig de richtlijnen voor de beoordeling van de opdrachten.
- Bij een beoordelingsaspect waarbij de kandidaat aan meerdere criteria moet voldoen om scorepunten te kunnen krijgen, alleen de te behalen punten toekennen indien de kandidaat aan ALLE criteria heeft voldaan.
- In het beoordelingsschema zijn vakjes opgenomen, waarin aangegeven kan worden of de kandidaat wel (vinkje ✓) of niet (streepje -) aan het criterium / de criteria heeft voldaan.
- De totaalscore van de minitoets noteert u achter het bijbehorende opdrachtnummer in het beoordelingsschema voor iedere kandidaat.

1.1 Beoordelingsschema

opdrachtnr.	omschrijving beoordelingsaspect	max. score	kandidaatnummer					
			naam van de kandidaat					
	onderdeel D							
	folder maken (beoordelen op scherm - zie 1.2)							
D1	formaat is A4 liggend en de folder bestaat uit twee pagina's (er is geen derde lege pagina)		<input type="checkbox"/>	<input type="checkbox"/>	<input type="checkbox"/>	<input type="checkbox"/>	<input type="checkbox"/>	
	beide pagina's zijn verdeeld in drie kolommen		<input type="checkbox"/>	<input type="checkbox"/>	<input type="checkbox"/>	<input type="checkbox"/>	<input type="checkbox"/>	
	alle titels en teksten staan in lettertype Tahoma en zijn goed leesbaar (bij 100% weergave en foto's staan niet over de tekst)		<input type="checkbox"/>	<input type="checkbox"/>	<input type="checkbox"/>	<input type="checkbox"/>	<input type="checkbox"/>	
	de kopjes boven de tekst zijn 12-punts, de datum staat gecentreerd in 16-punts en de teksten staan in 10-punts (als 'met de auto.' en 'met het openbaar vervoer.' ook in 12-punts staan, rekent u dit goed)		<input type="checkbox"/>	<input type="checkbox"/>	<input type="checkbox"/>	<input type="checkbox"/>	<input type="checkbox"/>	
de paginakleur van beide kanten van de folder is lichtblauw.		<input type="checkbox"/>	<input type="checkbox"/>	<input type="checkbox"/>	<input type="checkbox"/>	<input type="checkbox"/>		
alle teksten en afbeeldingen staan gevouwen op de juiste plaats:								
	– op voorkant staat logo van MOEF! met daaronder 20 augustus 2022							
	– op 1e en op 2e kolom binnenkant staan voorwoord en programma met foto							
	– op kolommen andere kant staat informatie over drie workshops en drie foto's							
	– op achterkant staan contactgegevens en de routebeschrijving		<input type="checkbox"/>	<input type="checkbox"/>	<input type="checkbox"/>	<input type="checkbox"/>		
	onder het programma is een foto opgenomen		<input type="checkbox"/>	<input type="checkbox"/>	<input type="checkbox"/>	<input type="checkbox"/>		
	bij de beschrijving van de workshops staan passende foto's		<input type="checkbox"/>	<input type="checkbox"/>	<input type="checkbox"/>	<input type="checkbox"/>		
	alle aspecten juist <i>per onjuist of ontbrekend aspect</i>	8						
	transport	-1						

opd.	omschrijving beoordelingsaspect	max.	kandidaatnummer				
	transport						
D2	storyboard maken (zie 1.2)						
	in shot 1 is de hoofdpersoon liggend op bed geschetst (aan de kant waar de telefoon op het nachtkastje ligt)		<input type="checkbox"/>	<input type="checkbox"/>	<input type="checkbox"/>	<input type="checkbox"/>	<input type="checkbox"/>
	in shot 2 is de hoofdpersoon rechtop zittend in bed met de telefoon in zijn hand geschetst		<input type="checkbox"/>	<input type="checkbox"/>	<input type="checkbox"/>	<input type="checkbox"/>	<input type="checkbox"/>
	in shot 3 is de hoofdpersoon staand naast het bed geschetst		<input type="checkbox"/>	<input type="checkbox"/>	<input type="checkbox"/>	<input type="checkbox"/>	<input type="checkbox"/>
	in shot 4 is de hoofdpersoon van achteren staand voor het raam geschetst en is hij geschetst vanaf zijn schouder tot en met zijn hoofd		<input type="checkbox"/>	<input type="checkbox"/>	<input type="checkbox"/>	<input type="checkbox"/>	<input type="checkbox"/>
	bij shots 2, 3 en 4 is een tijdsduur vermeld die langer is dan de tijdsduur bij shot 1 en de tijdsduur van alle shots samen is niet meer dan 30 seconden		<input type="checkbox"/>	<input type="checkbox"/>	<input type="checkbox"/>	<input type="checkbox"/>	<input type="checkbox"/>
	bij ieder shot is het juiste camerastandpunt gekozen		<input type="checkbox"/>	<input type="checkbox"/>	<input type="checkbox"/>	<input type="checkbox"/>	<input type="checkbox"/>
	bij ieder shot is het juiste beeldkader gekozen		<input type="checkbox"/>	<input type="checkbox"/>	<input type="checkbox"/>	<input type="checkbox"/>	<input type="checkbox"/>
	bij shots 2, 3 en 4 zijn de juiste gesproken teksten ingevuld		<input type="checkbox"/>	<input type="checkbox"/>	<input type="checkbox"/>	<input type="checkbox"/>	<input type="checkbox"/>
	alle aspecten juist <i>per onjuist of ontbrekend aspect</i>	7					
	transport						

opd.	omschrijving beoordelingsaspect	max.	kandidaatnummer						
	transport								
	film monteren								
D3a	inhoud film								
	alle foto's en filmfragmenten staan in de juiste volgorde (film 1, foto 1 tot en met foto 7, film 2)		<input type="checkbox"/>	<input type="checkbox"/>	<input type="checkbox"/>	<input type="checkbox"/>	<input type="checkbox"/>	<input type="checkbox"/>	<input type="checkbox"/>
	op film 1 staat de titel: 'MOEF!' met daaronder 'Kom in beweging!'		<input type="checkbox"/>	<input type="checkbox"/>	<input type="checkbox"/>	<input type="checkbox"/>	<input type="checkbox"/>	<input type="checkbox"/>	<input type="checkbox"/>
	onder foto 1 en 5 staan de juiste teksten (SH'BAM dansmoves en teamspelen)		<input type="checkbox"/>	<input type="checkbox"/>	<input type="checkbox"/>	<input type="checkbox"/>	<input type="checkbox"/>	<input type="checkbox"/>	<input type="checkbox"/>
	onder de film is muziek geplaatst		<input type="checkbox"/>	<input type="checkbox"/>	<input type="checkbox"/>	<input type="checkbox"/>	<input type="checkbox"/>	<input type="checkbox"/>	<input type="checkbox"/>
	onder film 1 is het geluidsfragment geplaatst		<input type="checkbox"/>	<input type="checkbox"/>	<input type="checkbox"/>	<input type="checkbox"/>	<input type="checkbox"/>	<input type="checkbox"/>	<input type="checkbox"/>
	op de aftiteling van de film staat: – MOEF! 2022 – naam en maker van film 1 – naam en maker van film 2 – naam en maker van het gebruikte muziekbestand – montage: naam kandidaat		<input type="checkbox"/>	<input type="checkbox"/>	<input type="checkbox"/>	<input type="checkbox"/>	<input type="checkbox"/>	<input type="checkbox"/>	<input type="checkbox"/>
alle aspecten juist <i>per onjuist of ontbrekend aspect</i>	3 -1								
	transport								

opd.	omschrijving beoordelingsaspect	max.	kandidaatnummer							
	transport									
D3b	vormgeving en techniek									
	elke foto is vier seconden in beeld		<input type="checkbox"/>	<input type="checkbox"/>	<input type="checkbox"/>	<input type="checkbox"/>	<input type="checkbox"/>	<input type="checkbox"/>	<input type="checkbox"/>	<input type="checkbox"/>
	van het eerste filmfragment zijn zeven seconden gebruikt		<input type="checkbox"/>	<input type="checkbox"/>	<input type="checkbox"/>	<input type="checkbox"/>	<input type="checkbox"/>	<input type="checkbox"/>	<input type="checkbox"/>	<input type="checkbox"/>
	tussen foto 3 en foto 4 is een overgang geplaatst die anders is dan de standaardovergang (dus niet overvloeien)		<input type="checkbox"/>	<input type="checkbox"/>	<input type="checkbox"/>	<input type="checkbox"/>	<input type="checkbox"/>	<input type="checkbox"/>	<input type="checkbox"/>	<input type="checkbox"/>
	de muziek start bij foto 1 met een fade-in		<input type="checkbox"/>	<input type="checkbox"/>	<input type="checkbox"/>	<input type="checkbox"/>	<input type="checkbox"/>	<input type="checkbox"/>	<input type="checkbox"/>	<input type="checkbox"/>
	de muziek stopt bij film 2 met een fade-out		<input type="checkbox"/>	<input type="checkbox"/>	<input type="checkbox"/>	<input type="checkbox"/>	<input type="checkbox"/>	<input type="checkbox"/>	<input type="checkbox"/>	<input type="checkbox"/>
	de aftiteling rolt over filmfragment 2		<input type="checkbox"/>	<input type="checkbox"/>	<input type="checkbox"/>	<input type="checkbox"/>	<input type="checkbox"/>	<input type="checkbox"/>	<input type="checkbox"/>	<input type="checkbox"/>
	de teksten zijn goed leesbaar (letters voldoende groot en tekst is lang genoeg in beeld om te kunnen lezen)		<input type="checkbox"/>	<input type="checkbox"/>	<input type="checkbox"/>	<input type="checkbox"/>	<input type="checkbox"/>	<input type="checkbox"/>	<input type="checkbox"/>	<input type="checkbox"/>
alle aspecten juist <i>per onjuist of ontbrekend aspect</i>	7	-1								
D4	minutoets maken	10								
	totaal onderdeel D	35								

1.2 Toelichting bij het beoordelingschema

Opdracht D1

voorbeeld van een juiste uitwerking in grijs tinten

pagina 1

Voorwoord

Welkom bij MOEFI! Dit is alweer het derde jaar dat we MOEFI organiseren en we hopen dat het ook deze keer een groot succes wordt. Er zijn weer veel leuke sportieve sportspelen, teamspelen, estafettespelen, funspelen, waterspelen en workshops die een groot publiek zullen aanspreken.

Onze dank gaat uit naar de hoofdsponsors IEDERFRIS, de plaatselijke winkeliers en vrijwilligers die ook dit jaar MOEFI weer tot een groot succes gaan maken.

We wensen iedereen een uitdagende, sportieve en actieve dag!

Programma

09.30 - 10.00 uur - ontvangst
10.00 - 11.00 uur - spelen ronde 1
11.00 - 12.00 uur - spelen ronde 2
12.00 - 12.30 uur - pauze
12.30 - 13.15 uur - workshops
13.15 - 14.00 uur - workshops
14.00 - 15.00 uur - spelen ronde 3
15.00 - 16.00 uur - spelen ronde 4
16.00 - 17.00 uur - spelen ronde 5
17.00 - 19.00 uur - loungen en eten



Contactgegevens

MOEFI sport- en speldag
Hoofdweg 16
6464 RX Borgh
telefoon: 06 55512345
e-mail: info@moef.nl

Routebeschrijving evenemententerrein de Boschere


Met de auto:
Rijdend op de A19 richting Zeshuizen, neemt u de afslag Borgh. Aan het einde van de afslag gaat u linksaf. Op deze weg volgt u de borden evenemententerrein de Boschere. Dan komt u via de Hoofdweg op de laan de Boschere. Aan deze weg ligt het evenemententerrein.

Met het openbaar vervoer:
Vanaf station Borgh is het evenemententerrein eenvoudig te bereiken. Hiervoor geldt een loopafstand van ongeveer 5 minuten. Bij het verlaten van het station via de trappen gaat u naar links en loopt u langs de sportvelden. Na de sportvelden steekt u over en ziet u het evenemententerrein aan uw rechterhand liggen.


pagina 2

Workshop Capoeira

Capoeira is een populaire Braziliaanse dans-vechtsport. Het combineert souplesse, gevecht, acrobatiek en muziek. Je speelt met zijn tweeën in een kring (de roda). Steeds wisselen de spelers in de kring, waarbij ze worden aangemoedigd door opzweepende muziek. In deze workshop leer je wat capoeira is, laten professionele trainers diverse aspecten van de sport zien en word je natuurlijk uitgenodigd om mee te doen.





Gezelligheid staat tijdens deze workshop centraal, maar je gaat natuurlijk ook de strijd aan met andere teams.



Workshop SH'BAM

Maak in deze workshop kennis met simpele, maar geweldig leuke dancemoves! Je hebt geen danservaring nodig om mee te doen met SH'BAM. De workshop is leuk, uniek en afwisselend. Je instructeur leidt je door eenvoudige, maar toffe bewegingen waarmee je je conditie verbetert.



20 augustus 2022

Workshop Beachvolleybal

Beachvolleybal is een variant van het zaalvolleybal, maar wordt op zand gespeeld. Voor beachvolleybal gelden andere regels dan bij het zaalvolleybal. Deze regels worden duidelijk uitgelegd door de instructeurs. Tijdens de workshop beachvolleybal werk je in teamverband. Je leert samenwerken en communiceren.

opmerkingen

- De pagina's mogen ook andersom staan.
- De volgorde van de workshops mag ook anders zijn.

Opdracht D2

overzicht juiste camerastandpunten, beeldkaders en teksten

shot	camerastandpunt	beeldkader	teksten
1	vogel	medium shot	geen
2	neutraal	totaalshot	"Goedemorgen" "Goedemorgen, dit is uw wekdienst van 7.00 uur." "Dank u wel."
3	vogel	totaalshot	"Waar ben ik? Oh ja, vandaag ga ik naar MOEF!"
4	over-shoulder	medium shot	"Wat een heerlijk weer voor een sportieve dag."

opmerking

De schetsen worden niet beoordeeld op tekenkwaliteit.