

Het correctievoorschrift van een profielvak-cspe bestaat uit:

- per onderdeel dit document met het beoordelingsmodel;
- het document met algemene richtlijnen en aanwijzingen. Dit document vindt u op de examenpagina van dit profielvak-cspe op Examenblad.nl.

Inhoud beoordelingsmodel van dit onderdeel:

- 1 Beoordelingsmodel
 - 1.1 Beoordelingsschema
 - 1.2 Toelichting bij het beoordelingsschema

1 Beoordelingsmodel

Het beoordelingsmodel bestaat uit twee delen: het beoordelingsschema (paragraaf 1.1) en de toelichting bij het beoordelingsschema (paragraaf 1.2).

- In de toelichting bij het beoordelingsschema staan zo nodig de richtlijnen voor de beoordeling van de opdrachten.
- Bij een beoordelingsaspect waarbij de kandidaat aan meerdere criteria moet voldoen om scorepunten te kunnen krijgen, alleen de te behalen punten toekennen indien de kandidaat aan ALLE criteria heeft voldaan.
- De nummers van de opdrachten die direct tijdens de afname van het examen beoordeeld moeten worden, zijn onderstreept. De overige opdrachten kunnen na de afname beoordeeld worden.
- In het beoordelingsschema zijn vakjes opgenomen, waarin aangegeven kan worden of de kandidaat wel (vinkje ✓) of niet (streepje -) aan het criterium / de criteria heeft voldaan.
- De totaalscore van de minitoets noteert u achter het bijbehorende opdrachtnummer in het beoordelingsschema voor iedere kandidaat.

1.1 Beoordelingsschema

opdrachtnr.	omschrijving beoordelingsaspect	max. score	kandidaatnummer			
			naam van de kandidaat			
	onderdeel B					
B1	minutoets maken	10				
B2a	raam schoonmaken (zie 1.2) alle stappen op de juiste plek	1				
B2b	kamer schoonmaken (zie 1.2) alle stappen op de juiste plek	1				
B2c	betekenissen pictogrammen (zie 1.2) 8 betekenissen juist 7 - 6 betekenissen juist minder dan 6 betekenissen juist	2 1 0				
B2d	werktempo uitvoering 10 minuten of minder uitvoering meer dan 10 minuten <i>opmerking</i> <i>Alleen als de kandidaat voor B2a, B2b en B2c samen minimaal 3 punten haalt, kan zij 2 punten scoren voor het werktempo.</i>	2 2 0				
	transport					

opd.	omschrijving beoordelingsaspect	max.	kandidaatnummer				
	transport						
B3a	placemat, menugegevens (zie 1.2)						
	de juiste menu's staan bij de juiste datums		<input type="checkbox"/>	<input type="checkbox"/>	<input type="checkbox"/>	<input type="checkbox"/>	<input type="checkbox"/>
	bij alle menu's zijn dezelfde opsommingstekens gebruikt		<input type="checkbox"/>	<input type="checkbox"/>	<input type="checkbox"/>	<input type="checkbox"/>	<input type="checkbox"/>
	alle aspecten volledig juist <i>per onjuist, onvolledig of ontbrekend aspect</i>	2					
B3b	placemat, activiteiten (zie 1.2)						
	de juiste activiteiten, tijden en bijzonderheden staan bij de juiste datums		<input type="checkbox"/>	<input type="checkbox"/>	<input type="checkbox"/>	<input type="checkbox"/>	<input type="checkbox"/>
	de namen van de activiteiten zijn overal vet		<input type="checkbox"/>	<input type="checkbox"/>	<input type="checkbox"/>	<input type="checkbox"/>	<input type="checkbox"/>
	de tijden en bijzonderheden van de activiteiten zijn overal cursief		<input type="checkbox"/>	<input type="checkbox"/>	<input type="checkbox"/>	<input type="checkbox"/>	<input type="checkbox"/>
	bij elke activiteit is links een toepasselijke afbeelding geplaatst (<i>afbeeldingen orkest en kleurpotloden zijn onjuist</i>), de afbeelding is volledig zichtbaar (digitaal controleren)		<input type="checkbox"/>	<input type="checkbox"/>	<input type="checkbox"/>	<input type="checkbox"/>	<input type="checkbox"/>
	alle tekst van het optreden van het koor is onderstreept		<input type="checkbox"/>	<input type="checkbox"/>	<input type="checkbox"/>	<input type="checkbox"/>	<input type="checkbox"/>
	de menu's en activiteiten hebben lettertype Arial en tekengrootte 11 (digitaal controleren)		<input type="checkbox"/>	<input type="checkbox"/>	<input type="checkbox"/>	<input type="checkbox"/>	<input type="checkbox"/>
	de placemat past op één zijde van een A4		<input type="checkbox"/>	<input type="checkbox"/>	<input type="checkbox"/>	<input type="checkbox"/>	<input type="checkbox"/>
	alle aspecten volledig juist <i>per onjuist, onvolledig of ontbrekend aspect</i>	5					
	transport						

opd.	omschrijving beoordelingsaspect	max.	kandidaatnummer						
	transport								
B4a	communicatie								
	begroet (formeel) met bijvoorbeeld 'goedemorgen' of 'goedemiddag'		<input type="checkbox"/>	<input type="checkbox"/>	<input type="checkbox"/>	<input type="checkbox"/>	<input type="checkbox"/>	<input type="checkbox"/>	<input type="checkbox"/>
	neemt initiatief tot het nemen van formeel afscheid met bijvoorbeeld 'tot ziens'		<input type="checkbox"/>	<input type="checkbox"/>	<input type="checkbox"/>	<input type="checkbox"/>	<input type="checkbox"/>	<input type="checkbox"/>	<input type="checkbox"/>
	is beleefd en zegt steeds 'u' of 'mevrouw/meneer'		<input type="checkbox"/>	<input type="checkbox"/>	<input type="checkbox"/>	<input type="checkbox"/>	<input type="checkbox"/>	<input type="checkbox"/>	<input type="checkbox"/>
	maakt oogcontact tijdens het spreken		<input type="checkbox"/>	<input type="checkbox"/>	<input type="checkbox"/>	<input type="checkbox"/>	<input type="checkbox"/>	<input type="checkbox"/>	<input type="checkbox"/>
	alle aspecten volledig juist	1							
B4b	inhoud gesprek								
	vraagt waarmee zij/hij kan helpen		<input type="checkbox"/>	<input type="checkbox"/>	<input type="checkbox"/>	<input type="checkbox"/>	<input type="checkbox"/>	<input type="checkbox"/>	<input type="checkbox"/>
	biedt cliënt op eigen initiatief een placemat aan		<input type="checkbox"/>	<input type="checkbox"/>	<input type="checkbox"/>	<input type="checkbox"/>	<input type="checkbox"/>	<input type="checkbox"/>	<input type="checkbox"/>
	noemt alleen de activiteiten die er de komende week zijn (3 juli - 8 juli): film, helpen met koken 2x, schilderen, spelletjesavond, breimiddag		<input type="checkbox"/>	<input type="checkbox"/>	<input type="checkbox"/>	<input type="checkbox"/>	<input type="checkbox"/>	<input type="checkbox"/>	<input type="checkbox"/>
	vraagt aan cliënt of er verder nog vragen zijn		<input type="checkbox"/>	<input type="checkbox"/>	<input type="checkbox"/>	<input type="checkbox"/>	<input type="checkbox"/>	<input type="checkbox"/>	<input type="checkbox"/>
	alle aspecten volledig juist <i>per onjuist, onvolledig of ontbrekend aspect</i>	2							
	transport	-1							

opd.	omschrijving beoordelingsaspect	max.	kandidaatnummer							
	transport									
B4c	notitie									
	datum gesprek: 2 juli 2022		<input type="checkbox"/>	<input type="checkbox"/>	<input type="checkbox"/>	<input type="checkbox"/>	<input type="checkbox"/>	<input type="checkbox"/>	<input type="checkbox"/>	<input type="checkbox"/>
	naam cliënt: mevrouw/meneer Bos		<input type="checkbox"/>	<input type="checkbox"/>	<input type="checkbox"/>	<input type="checkbox"/>	<input type="checkbox"/>	<input type="checkbox"/>	<input type="checkbox"/>	<input type="checkbox"/>
	kamernummer: 234		<input type="checkbox"/>	<input type="checkbox"/>	<input type="checkbox"/>	<input type="checkbox"/>	<input type="checkbox"/>	<input type="checkbox"/>	<input type="checkbox"/>	<input type="checkbox"/>
	aangenomen door: voor- en achternaam kandidaat		<input type="checkbox"/>	<input type="checkbox"/>	<input type="checkbox"/>	<input type="checkbox"/>	<input type="checkbox"/>	<input type="checkbox"/>	<input type="checkbox"/>	<input type="checkbox"/>
	bestemd voor: mevrouw Roedel		<input type="checkbox"/>	<input type="checkbox"/>	<input type="checkbox"/>	<input type="checkbox"/>	<input type="checkbox"/>	<input type="checkbox"/>	<input type="checkbox"/>	<input type="checkbox"/>
	op de notitie staat in de volgende strekking: dat mevrouw/meneer Bos zich wil opgeven voor de helpen met koken kookworkshop voor woensdag 6 juli		<input type="checkbox"/>	<input type="checkbox"/>	<input type="checkbox"/>	<input type="checkbox"/>	<input type="checkbox"/>	<input type="checkbox"/>	<input type="checkbox"/>	<input type="checkbox"/>
alle aspecten volledig juist <i>per onjuist, onvolledig of ontbrekend aspect</i>	-1	2								
totaal onderdeel B		28								

1.2 Toelichting bij het beoordelingsschema













Opdracht B2

correctiemodel

raam schoonmaken
vensterbank leegmaken
kozijnen met een natte werkdoek schoonmaken
raam met een spons wassen
raam drogen met een raamtrekker en randen met een zeem afnemen
vensterbank droogmaken
spullen in vensterbank terugplaatsen
werkdoek, spons en zeem uitspoelen en laten drogen

kamer schoonmaken
kamer opruimen
vuil beddengoed van het bed halen
vuil beddengoed in de wasmand doen
schoon beddengoed op het bed doen
stoelen en nachtkastje afnemen
vloer stofzuigen
vloer dweilen
materialen schoonmaken en opruimen

pictogram	betekenis
1	giftig
2	voor het reinigen van sanitair
3	gezondheidsgevaar op lange termijn
4	schadelijk voor het milieu
5	voor het reinigen van het interieur
6	ontvlambaar
7	voor het reinigen van harde vloeren
8	irriterend

kandidaatnaam:		kandidaatnummer:	
menu en activiteiten placemat Zorghotel Duinstate - juli 2022			
menu	activiteit	menu	activiteit
zaterdag 2 juli <ul style="list-style-type: none"> • rollade, aardappelpuree • bietjes en komkommersla • fruit 		zaterdag 9 juli <ul style="list-style-type: none"> • zalmfilet, ovenaardappelen • doperwten en worteltjes • fruit 	 Optreden koor 20.00 tot 21.30 uur <u>iedereen mag meezingen</u>
zondag 3 juli <ul style="list-style-type: none"> • broccolisoepp • vissalade • nagerecht 	 Film 20.00 tot 22.00 uur kopje koffie/thee in de pauze	zondag 10 juli <ul style="list-style-type: none"> • groentesoep • vleessalade • nagerecht 	 Film 20.00 tot 22.00 uur kopje koffie/thee in de pauze
maandag 4 juli <ul style="list-style-type: none"> • macaroni Bolognese • tomatensalade • nagerecht 	 Helpen met koken 17.00 tot 18.00 uur in de keuken	maandag 11 juli <ul style="list-style-type: none"> • spaghetti Carbonara • rauwkost • nagerecht 	 Helpen met koken 17.00 tot 18.00 uur in de keuken
dinsdag 5 juli <ul style="list-style-type: none"> • karbonade, aardappelen • broccoli • nagerecht 	 Schilderen 14.30 tot 16.30 uur in de gezamenlijke woonkamer	dinsdag 12 juli <ul style="list-style-type: none"> • heldere kippensoep • slavink, aardappelen • andijvie 	 Schilderen 14.30 tot 16.30 uur in de gezamenlijke woonkamer
woensdag 6 juli <ul style="list-style-type: none"> • hachée, aardappelpuree • rode kool • fruit 	 Helpen met koken 17.00 tot 18.00 uur in de keuken	woensdag 13 juli <ul style="list-style-type: none"> • gehakt, aardappelen • bloemkool • fruit 	 Helpen met koken 17.00 tot 18.00 uur in de keuken
donderdag 7 juli <ul style="list-style-type: none"> • nasi goreng • boontjes • nagerecht 	 Spelletjesavond 19.30 tot 21.30 uur gezelschapsspelen	donderdag 14 juli <ul style="list-style-type: none"> • kip madras • rijst • nagerecht 	
vrijdag 8 juli <ul style="list-style-type: none"> • paprikasoep • kippenbout, aardappelen • gemengde sla 	 Breimiddag 15.00 tot 17.00 uur in de gezamenlijke woonkamer	vrijdag 15 juli <ul style="list-style-type: none"> • vis met zoete aardappel • mix van ovengroente • nagerecht 	 Spelletjesavond 19.30 tot 21.30 uur gezelschapsspelen