

Het correctievoorschrift van een profielvak-cspe bestaat uit:

- per onderdeel dit document met het beoordelingsmodel;
- het document met algemene richtlijnen en aanwijzingen. Dit document vindt u op de examenpagina van dit profielvak-cspe op Examenblad.nl.

Inhoud beoordelingsmodel van dit onderdeel:

- 1 Beoordelingsmodel
 - 1.1 Beoordelingsschema
 - 1.2 Toelichting bij het beoordelingsschema

1 Beoordelingsmodel

Het beoordelingsmodel bestaat uit twee delen: het beoordelingsschema (paragraaf 1.1) en de toelichting bij het beoordelingsschema (paragraaf 1.2).

- In de toelichting bij het beoordelingsschema staan zo nodig de richtlijnen voor de beoordeling van de opdrachten.
- Bij een beoordelingsaspect waarbij de kandidaat aan meerdere criteria moet voldoen om scorepunten te kunnen krijgen, alleen de te behalen punten toekennen indien de kandidaat aan ALLE criteria heeft voldaan.
- De nummers van de opdrachten die direct tijdens de afname van het examen beoordeeld moeten worden, zijn onderstreept. De overige opdrachten kunnen na de afname beoordeeld worden.
- In het beoordelingsschema zijn vakjes opgenomen, waarin aangegeven kan worden of de kandidaat wel (vinkje ✓) of niet (streepje -) aan het criterium / de criteria heeft voldaan.
- De computerscoorbare opdrachten die in Facet zijn uitgevoerd worden automatisch beoordeeld. De opdrachten die niet automatisch kunnen worden beoordeeld, worden handmatig beoordeeld in de Facet-corrector.
U vermeldt in het beoordelingsschema achter AF de totaalscore van alle opdrachten die de kandidaat voor dit onderdeel in Facet heeft gemaakt.

1.1 Beoordelingsschema

opdrachtnr.	omschrijving beoordelingsaspect	max. score	kandidaatnummer								
			naam van de kandidaat								
AF	onderdeel A										
	Facet										
	vragen en opdrachten in Facet (zie 1.2)	27									
	<i>opmerking</i> <i>totaalscore overnemen uit de Facet-corrector</i>										
A1a	kunstmelk berekenen										
	juiste hoeveelheid kunstmelk voor een voerbeurt opgeschreven: 2 liter voor kalf 4047 en kalf 6936		<input type="checkbox"/>	<input type="checkbox"/>	<input type="checkbox"/>	<input type="checkbox"/>	<input type="checkbox"/>	<input type="checkbox"/>	<input type="checkbox"/>	<input type="checkbox"/>	<input type="checkbox"/>
	juiste hoeveelheid water en kunstmelkpoeder opgeschreven: (2 x 900 ml =) 1800 ml water en (2 x 125 gram =) 250 gram kunstmelkpoeder		<input type="checkbox"/>	<input type="checkbox"/>	<input type="checkbox"/>	<input type="checkbox"/>	<input type="checkbox"/>	<input type="checkbox"/>	<input type="checkbox"/>	<input type="checkbox"/>	<input type="checkbox"/>
	juiste hoeveelheid soda opgeschreven: (2 liter x 5 gram =) 10 gram		<input type="checkbox"/>	<input type="checkbox"/>	<input type="checkbox"/>	<input type="checkbox"/>	<input type="checkbox"/>	<input type="checkbox"/>	<input type="checkbox"/>	<input type="checkbox"/>	<input type="checkbox"/>
	alle aspecten volledig juist <i>per onjuist, onvolledig of ontbrekend aspect</i>	2									
	transport										
		-1									

opd.	omschrijving beoordelingsaspect	max.	kandidaatnummer				
	transport						
A1b	kunstmelk aanmaken						
	meet en weegt de juiste berekende hoeveelheid poeder en water af of de hoeveelheid door de examinerator gegeven		<input type="checkbox"/>	<input type="checkbox"/>	<input type="checkbox"/>	<input type="checkbox"/>	<input type="checkbox"/>
	mengt handwarm water en poeder goed (geen klonten en geen poederresten in de maatbeker / emmer)		<input type="checkbox"/>	<input type="checkbox"/>	<input type="checkbox"/>	<input type="checkbox"/>	<input type="checkbox"/>
	reinigt alles juist (met borstel, zeep en lauw water) en spoelt alles na met koud water		<input type="checkbox"/>	<input type="checkbox"/>	<input type="checkbox"/>	<input type="checkbox"/>	<input type="checkbox"/>
	maakt een soda-oplossing in de juiste verhouding		<input type="checkbox"/>	<input type="checkbox"/>	<input type="checkbox"/>	<input type="checkbox"/>	<input type="checkbox"/>
	ontsmet alles juist (met de soda-oplossing in lauw water) en spoelt alles na met koud water		<input type="checkbox"/>	<input type="checkbox"/>	<input type="checkbox"/>	<input type="checkbox"/>	<input type="checkbox"/>
	laat alles op de juiste plaats uitlekken		<input type="checkbox"/>	<input type="checkbox"/>	<input type="checkbox"/>	<input type="checkbox"/>	<input type="checkbox"/>
	heeft de temperatuur ingevuld		<input type="checkbox"/>	<input type="checkbox"/>	<input type="checkbox"/>	<input type="checkbox"/>	<input type="checkbox"/>
	juist antwoord, bijvoorbeeld: de kalfjes krijgen anders te hete melk binnen en verbranden hun bek / de eiwitten in de melk gaan dan stuk		<input type="checkbox"/>	<input type="checkbox"/>	<input type="checkbox"/>	<input type="checkbox"/>	<input type="checkbox"/>
	alle aspecten volledig juist <i>per onjuist, onvolledig of ontbrekend aspect</i>	2					
A2a	ruwvoerders bepalen						
	van 5 ruwvoerders de juiste naam vermeld	2					
	van 4 ruwvoerders de juiste naam vermeld	1					
	van 3 of minder ruwvoerders de juiste naam vermeld	0					
A2b	juist aangegeven welk ruwvoer het meeste eiwit per kg heeft (ruwvoer 2)	1					
	transport						

opd.	omschrijving beoordelingsaspect	max.	kandidaatnummer							
	transport									
A3	krachtvoer bepalen (zie 1.2)									
	<i>opmerking doorwerkfouten niet opnieuw aanrekenen</i>									
	juiste hoeveelheid VEM en DVE van het kuilgras		<input type="checkbox"/>	<input type="checkbox"/>	<input type="checkbox"/>	<input type="checkbox"/>	<input type="checkbox"/>	<input type="checkbox"/>	<input type="checkbox"/>	<input type="checkbox"/>
	juiste hoeveelheid snijmais (9, 11 of 12 kg; ± 0,5 kg) afgewogen		<input type="checkbox"/>	<input type="checkbox"/>	<input type="checkbox"/>	<input type="checkbox"/>	<input type="checkbox"/>	<input type="checkbox"/>	<input type="checkbox"/>	<input type="checkbox"/>
	juiste hoeveelheid VEM en DVE van de snijmais		<input type="checkbox"/>	<input type="checkbox"/>	<input type="checkbox"/>	<input type="checkbox"/>	<input type="checkbox"/>	<input type="checkbox"/>	<input type="checkbox"/>	<input type="checkbox"/>
	totaal VEM en DVE		<input type="checkbox"/>	<input type="checkbox"/>	<input type="checkbox"/>	<input type="checkbox"/>	<input type="checkbox"/>	<input type="checkbox"/>	<input type="checkbox"/>	<input type="checkbox"/>
	VEM en DVE-behoefte juist		<input type="checkbox"/>	<input type="checkbox"/>	<input type="checkbox"/>	<input type="checkbox"/>	<input type="checkbox"/>	<input type="checkbox"/>	<input type="checkbox"/>	<input type="checkbox"/>
	juist berekend wat Clara nog nodig heeft		<input type="checkbox"/>	<input type="checkbox"/>	<input type="checkbox"/>	<input type="checkbox"/>	<input type="checkbox"/>	<input type="checkbox"/>	<input type="checkbox"/>	<input type="checkbox"/>
	juist berekend hoeveel krachtvoer er nog nodig is, bijvoorbeeld: 4279 / 940 = 4,6 kg of 3741 / 940 = 4,0 kg of 3472 / 940 = 3,7 kg (berekening VEM) 397 / 90 = 4,4 kg of 363 / 90 = 4,0 kg of 346 / 90 = 3,8 kg (berekening DVE)		<input type="checkbox"/>	<input type="checkbox"/>	<input type="checkbox"/>	<input type="checkbox"/>	<input type="checkbox"/>	<input type="checkbox"/>	<input type="checkbox"/>	<input type="checkbox"/>
	juiste hoeveelheid krachtvoer (bijvoorbeeld 4,6 of 4,4 of 4,0 of 3,8 of 3,7 kg) afgewogen		<input type="checkbox"/>	<input type="checkbox"/>	<input type="checkbox"/>	<input type="checkbox"/>	<input type="checkbox"/>	<input type="checkbox"/>	<input type="checkbox"/>	<input type="checkbox"/>
	alle aspecten volledig juist <i>per onjuist, onvolledig of ontbrekend aspect</i>	5								
	totaal onderdeel A	39								

1.2 Toelichting bij het beoordelingsschema

Opdracht AF

Het Facet-deel bestaat uit een combinatie van vragen die automatisch gescoord worden en vragen/opdrachten die u handmatig dient na te kijken in de Facet-corrector.

Handleidingen over het gebruik van Facet en de installatie van de pc-app van Facet zijn te vinden op de website van DUO:

<https://www.duo.nl/zakelijk/voortgezet-onderwijs/examens-en-diplomas/facet/>

Corrigeren

Als de afnameplanner de afname vrijgeeft voor correctie, krijgt u als corrector een e-mail. U kunt dan beginnen met corrigeren:








- 1 Log in op de Facet-corrector. U krijgt een overzicht van de afnamegroepen waaraan u bent gekoppeld. Klik op de variant die u wilt corrigeren.
- 2 Selecteer de kandidaten en de vragen die u wilt corrigeren en klik op 'Start correctie'. U kunt instellen of u per kandidaat wilt nakijken of per vraag.
- 3 De te corrigeren vraag verschijnt.
- 4 Beoordeel het antwoord met het correctievoorschrift, onder de knop 'Correctievoorschrift'. Als u alles hebt gecorrigeerd, komt u terug in het correctieoverzicht.

Raadplegen resultaten

De afnameplanner kan de resultaten van de kandidaten inzien.

- 1 Selecteer in het planningsoverzicht de afnamegroep.
- 2 Vraag de resultaten op met de knop 'inzien examen-/toetsresultaten'.
- 3 U ziet de voorlopige eindscores. Deze dienen te worden overgenomen in het beoordelingsschema in paragraaf 1.1 bij opdracht AF.

Opdracht A3
juiste uitwerking

	hoeveelheid in kg	VEM per kg	VEM totaal	DVE per kg	DVE totaal
kuilgras	20	386	7720	29	580
ingekuilde snijmais	9	269	2421	17	153
	11		2959		187
	12		3228		204
totaal snijmais 9 kg			10141		733
totaal snijmais 11 kg			10679		767
totaal snijmais 12 kg			10948		784
Wat heeft Clara nodig?			14420		1130
Hoeveel moet Clara nog krijgen? (9 kg)			4279		397
Hoeveel moet Clara nog krijgen? (11 kg)			3741		363
Hoeveel moet Clara nog krijgen? (12 kg)			3472		346