

Examen VMBO-GL

2021

versie rood, onderdeel **C**

profielvak-cspe Z&W – GL

opdrachten

Naam kandidaat _____ Kandidaatnummer _____

De richttijd voor dit onderdeel is 135 minuten.

Dit onderdeel bestaat uit 5 opdrachten.

Voor dit onderdeel zijn maximaal 33 punten te behalen.

Voor elk opdrachtnummer staat hoeveel punten met een goede uitvoering behaald kunnen worden.

opdrachten onderdeel C

- een werkkaart en een knutselwerkje maken
- een minitoets maken
- activiteiten beoordelen
- kosten berekenen
- een draaiboek maken

Natuur-BSO de Eekhoorn

Buitenschoolse opvang natuur-BSO de Eekhoorn ligt vlakbij een basisschool. De opvang is voor kinderen van 4 tot en met 12 jaar. Er is voorschoolse opvang, naschoolse opvang en vakantieopvang.

De natuur-BSO heeft een grote tuin en een speelplaats met klimtoestellen. Er zijn moestuintjes waarin de kinderen zelf groenten verbouwen.


Je loopt stage bij natuur-BSO de Eekhoorn.



Voor deze opdracht heb je *vr_werkkaart_gl* nodig.

Knutselwerkje: 'een bij' maken

Maak een voorbeeld van het knutselwerkje.
Het moet in 15 minuten gemaakt kunnen worden.
Vul eerst de werkkaart in.
Kinderen moeten 'de bij' zelfstandig kunnen maken.



5p 1 Vul eerst de werkkaart in en maak daarna zelf het knutselwerkje.

Voordat je begint

Open het bestand en sla het op als *vr_werkkaart_gl_jouw naam*.

Uitvoering

- Lees eerst de werkwijze van het knutselwerkje.
- Vul de werkkaart in.
- Vul titel, tijdsduur en doelgroep in.
- Vul de lijst met benodigdheden aan.
- Vul bij werkwijze de ontbrekende stappen in.
Let op: er staan verkeerde stappen tussen.
- Maak vervolgens zelf het knutselwerkje.
- Je mag hierna de werkkaart nog aanpassen.

Werkwijze knutselwerkje 'een bij' maken.

- Maak eerst het lijf van 'de bij': beplak een wc-rol met geel papier en plak daarover twee even brede zwarte stroken papier (gebruik hierbij liniaal en potlood).
- Gebruik chenilledraad voor de vleugels en voelsprietten.
- Bedenk zelf de vorm voor de vleugels, ze moeten allebei hetzelfde zijn.
- Zet de vleugels vast met plakband.
- Teken op gekleurd papier (met een passer of glas) een rond hoofdje, knip dit uit, en zet je naam achterop.
- Teken met zwarte viltstift een mond op het hoofdje en plak de oogjes vast.
- Schuif eerst een houten kraal aan het uiteinde van de voelsprietten en maak de voelsprietten dan vast met plakband aan het hoofdje.
- Zet het hoofdje van 'de bij' vast op het lijfje met plakband en lijm.
- Als 'de bij' klaar is prik je met de priem een gaatje aan de achterkant van 'de bij' in de wc-rol.
- Maak een lus van touw door het gaatje, zodat 'de bij' opgehangen kan worden.

Als je klaar bent

- Maak een afdruk van de werkkaart met de knop Print.
- Lever je knutselwerkje en de print in bij de examinerator.

15p 2 Maak de minitoets bij onderdeel C.

Voor deze opdracht heb je vr_activiteiten_gl nodig.

De BSO organiseert een activiteitendag voor kinderen van 8 tot en met 10 jaar. De pedagogisch medewerkers begeleiden de activiteiten. Je stagebegeleider vraagt jou te beoordelen welke activiteiten geschikt zijn voor deze dag.

4p 3 Beoordeel of de activiteiten geschikt zijn. Soms is het mogelijk een ongeschikte activiteit aan te passen zodat deze wél geschikt wordt.

Voordat je begint

Open het bestand en sla het op als vr_activiteiten_gl_jouw naam.

Uitvoering

- Lees eerst de tekst in het blokje rechts van de tabel.
- Bekijk de activiteiten en lees de informatie die erbij hoort.
- Geef aan waaraan de activiteit voldoet.
- Geef daarna aan of de activiteit geschikt of ongeschikt is.
- Beoordeel alle activiteiten op deze manier.
- Noteer, indien aangegeven, hoe je een ongeschikte activiteit kunt aanpassen zodat deze wél geschikt wordt.

Als je klaar bent

Maak een afdruk met de knop Print.

Voor deze opdracht heb je de uitwerkbijlage nodig.

Vorig jaar zijn op de moestuindag van de BSO veel biologische producten verkocht. De stagebegeleider vraagt jou om te berekenen wat er gekocht kan worden van de opbrengst van de moestuindag vorig jaar.

De BSO wil graag nieuw tuingereedschap voor de kinderen kopen. Bereken hoeveel dit tuingereedschap kost. Bereken of de BSO voldoende geld heeft om dit tuingereedschap te kopen.

De BSO wil ook een glazen tuinkas aanschaffen. Er is een ruimte van 6m² voor de tuinkas. De BSO heeft hiervoor een bijdrage van € 150,00 gekregen van de gemeente. De eigen bijdrage van de BSO is € 35,00. Je gaat berekenen of er een glazen tuinkas gekocht kan worden.

5p 4 Vul de tabel in de uitwerkbijlage in en maak de berekeningen.

Verkochte producten op de moestuindag

- 12 potjes frambozenjam à € 3,75
- 18 potjes aardbeienjam à € 3,50
- 22 zakjes sperziebonen à € 1,25
- 25 kroppen sla à € 0,90
- 35 bosjes radijs à € 0,95
- 9 pakken appelsap van 5 liter à € 12,95

Bestellijst tuingereedschap voor kinderen

- 16 paar kinder-tuinhandschoenen
- 5 metalen kruiwagens
- 6 emmers
- 6 plastic gieters
- 6 sets met hark en twee schepjes
- 9 kinderbezems

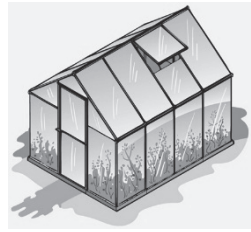

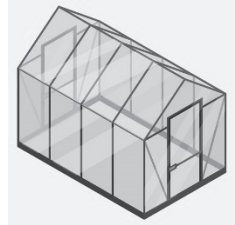
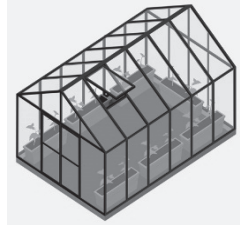
Uitvoering opdracht

- Bereken de opbrengst van de moestuindag in de uitwerkbijlage.
- Bekijk de folder van de tuinshop op de volgende 2 bladzijden.
- Bereken de kosten van het juiste tuingereedschap. Houd rekening met korting en acties en kies dan de goedkoopste.
- Beantwoord de vragen in de uitwerkbijlage.
- Bereken ook of er een geschikte tuinkas gekocht kan worden.

Folder van Tuinshop Groene Handjes

		
<p>Metalen gieter € 9,99</p>	<p>Plastic gieter € 3,79</p>	<p>Set tuingereedschap € 3,29</p>
		
<p>Metalen kruitwagen € 29,00 Nu tweede kruitwagen halve prijs</p>	<p>Plastic kruitwagen € 17,80 Nu tweede kruitwagen halve prijs</p>	<p>Emmer € 3,60 Nu 15% korting</p>
		
<p>1 paar kinder- tuinhandschoenen € 2,99 Nu 2 paar voor € 5,00 / 3 paar voor € 6,00</p>	<p>Kinderbezem € 4,79 Nu 4 halen, 3 betalen</p>	<p>Bezem € 8,70</p>
		
<p>Set tuingereedschap € 8,98</p>		

Tuinkassen

	
<p>Glazen tuinkas A € 194,79 Nu 10% korting</p> <p>Afmeting: 3 bij 4 meter totale oppervlakte: 12m²</p>	<p>Plastic tuinkas B € 175,95</p> <p>Afmeting: 2 bij 3 meter, totale oppervlakte: 6m²</p>
	
<p>Plastic tuinkas C € 220,95 Nu 30% korting</p> <p>Afmeting: 4 bij 3 meter totale oppervlakte: 12m²</p>	<p>Glazen tuinkas D € 213,00 Nu 15% korting</p> <p>Afmeting: 2 bij 3 meter totale oppervlakte: 6m²</p>

Voor deze opdracht heb je het bestand vr_draaiboek_gl nodig.

In september wordt er een moestuindag georganiseerd op de BSO. Er zijn afspraken gemaakt tijdens het teamoverleg en er is een flyer ontworpen. Jij helpt bij de voorbereiding van de moestuindag door het draaiboek te maken.

4p **5** Maak het draaiboek voor de moestuindag.

Voordat je begint

- Open het bestand en sla het op als vr_draaiboek_gl_jouw naam.
- Vul je naam en kandidaatnummer in.

Uitvoering

- Lees de afspraken van het teamoverleg en bekijk de flyer.
- Lees de uitleg in het bestand en vul het digitale draaiboek in.
- Let op, er staan ook enkele **foute** activiteiten in het bestand.
- Zet de activiteiten binnen een fase in volgorde van datum en tijd.

Als je klaar bent

Maak een afdruk met de knop Print.

Afspraken teamoverleg
De locatiemanager:
<ul style="list-style-type: none">– verspreidt de flyer een maand van te voren.– maakt op maandag vóór de moestuindag een boodschappenlijst.– reserveert de kraampjes twee weken van te voren.– geeft de eerste en de derde rondleiding.
Alle medewerkers zijn aanwezig bij:
<ul style="list-style-type: none">– groente uit de moestuin halen, om 8.00 uur op de moestuindag.– het inrichten van de kraampjes op de moestuindag om 10.00 uur.– het opruimen (direct) na afloop.– het nabespreken van de moestuindag om 17.00 uur.
De stagiaires:
<ul style="list-style-type: none">– halen de boodschappen een dag van te voren.– maken op de moestuindag om 9.00 uur koffie/thee/sap en gezonde hapjes voor bezoekers.– delen drankjes en hapjes uit aan de bezoekers vanaf 11.30 uur.
Overige afspraken:
<ul style="list-style-type: none">– Medewerker Ayse maakt twee dagen van te voren jam– Medewerker Ayse houdt de hele moestuindag toezicht op de kinderen– Nena begeleidt de kinderen tijdens de speurtocht en bij het appels plukken in de boomgaard.– Medewerker Simon geeft de tweede en de vierde rondleiding.– Medewerker Simon plukt op de moestuindag om 9.30 uur fruit uit de tuin voor de verkoop.– Medewerkers Marja en Jens verkopen de producten tijdens de moestuindag.

augustus

wk	ma	di	wo	do	vr	za	zo
30							1
31	2	3	4	5	6	7	8
32	9	10	11	12	13	14	15
33	16	17	18	19	20	21	22
34	23	24	25	26	27	28	29
35	30	31					

september

wk	ma	di	wo	do	vr	za	zo
35			1	2	3	4	5
36	6	7	8	9	10	11	12
37	13	14	15	16	17	18	19
38	20	21	22	23	24	25	26
39	27	28	29	30			

Flyer moestuindag

Moestuindag BSO De Eekhoorn

Zaterdag 11 september van 11.00 tot 16.00 uur

Adres: Dorpsstraat 12 in Groenbeek

Wilt u biologische producten kopen?
Kom dan naar onze moestuindag.



Vanaf 12.00 uur tot en met 15.00 uur is er elk uur een rondleiding over het buitenterrein van de BSO.

Er zijn diverse activiteiten in de natuur voor kinderen. Om 12.30 uur is er een speurtocht voor kinderen op het buitenterrein. Om 14.30 uur mogen kinderen appels plukken in de boomgaard.



We hopen u graag te ontmoeten op de moestuindag.
Team BSO de Eekhoorn

Als je klaar bent met dit onderdeel lever je alle documenten in.