

Examen VMBO-BB

2021

versie rood, onderdeel **A**

profielvak-cspe D&P – BB

opdrachten

Naam kandidaat _____ Kandidaatnummer _____

De richttijd voor dit onderdeel is 150 minuten.

Dit onderdeel bestaat uit 5 opdrachten.

Voor dit onderdeel zijn maximaal 35 punten te behalen.

Voor elk opdrachtnummer staat hoeveel punten met een goede uitvoering behaald kunnen worden.

opdrachten onderdeel A

- draaiboek maken
- kostenberekening maken
- praktijksituatie beoordelen
- gerecht bereiden
- minitoets maken

Inleiding

Dit examen gaat over het organiseren van een uitwisseling tussen het Vido-college in Westwoerdem en het Macbeth-college in Dubberry Schotland.

De Schotse leerlingen komen van maandag 13 september tot en met vrijdag 17 september 2021 naar Nederland. Het tegenbezoek vindt plaats van maandag 1 november tot en met vrijdag 5 november 2021.

Jij gaat de coördinator van het Vido-college helpen met de voorbereidingen van deze uitwisseling.

De leerlingen van het Vido-college gaan samen met hun gasten uit Schotland naar het platteland. Tijdens dit uitje volgen alle leerlingen workshops, strijden ze sportief tegen elkaar en overnachten ze op een boerderij. Jij gaat het draaiboek maken voor de eerste dag op de boerderij.

Voor deze opdracht heb je het bestand vr_draaiboek_bb nodig.

5p **1 Draaiboek maken**

Werkwijze

- Open het bestand en sla het op als vr_draaiboek_bb_jouw naam.
- Vul het draaiboek volledig in volgens de aanwijzingen en eisen.
- Maak een afdruk met de knop Print.

Aanwijzingen en eisen

- Om 09:45 uur moeten alle leerlingen zich verzamelen in lokaal A03 van het Vido-college. Op het plein worden 20 minuten later fietsen uitgedeeld, dit duurt 15 minuten.
- Aansluitend is het vertrek vanaf de hoofdingang.
- Na 40 minuten fietsen komen de leerlingen aan op de boerderij. Dan krijgen ze 30 minuten de tijd om hun spullen naar de slaapvertrekken te brengen.
- Na het wegbrengen van de spullen nemen alle leerlingen deel aan 3 workshops van elk 30 minuten op de hooizolder.
- Na de laatste workshop worden in de geitenstal de pannenkoeken geserveerd. Deze lunch duurt 60 minuten.
- Om 14:00 uur beginnen de weilandspelen.
- De weilandspelen worden in twee rondes van elk 75 minuten gespeeld. Je moet daarom per ronde 3 activiteiten kiezen die samen 75 minuten duren.
- Na elke ronde is er een pauze van 15 minuten.
- De weilandspelen bestaan uit de volgende activiteiten die allemaal één keer moeten worden ingedeeld:
 - hooivorkwerpen, duur 20 minuten, in het weiland
 - overall hangen, duur 15 minuten, in de schuur
 - kruiwagenrace, duur 35 minuten, op het achtererf
 - melkbussen vullen, duur 25 minuten, in de kapschuur
 - klompengolf, duur 45 minuten, in het akkerveld
 - koeienvlaaiwerpen, duur 10 minuten, in de koeienstalDe tijden zijn inclusief het verplaatsen naar de volgende locatie.
- De uitslag wordt 3 uur na de start van de weilandspelen bekend gemaakt in de kapschuur. Na afloop is er een stampottenbuffet in de geitenstal en daarna eindigt de dag met een feestavond in de hoevezaal.

Om de kosten te beperken verzorgt de school zelf een lunch op de boerderij. Jij maakt een boodschappenlijst met kostenberekening voor deze lunch.

Voor deze opdracht heb je het bestand vr_kostenberekening_bb nodig.

5p 2 **Kostenberekening maken**

Werkwijze

- Open het bestand in een spreadsheetprogramma en sla het op als vr_kostenberekening_bb_jouw naam.
- Vul de boodschappenlijst met kostenberekening in volgens de aanwijzingen en eisen hieronder en de flyer van de boerderijwinkel op de volgende pagina.

Aanwijzingen en eisen

- Een deel van de tabel is al ingevuld.
- Zorg dat cellen met geldbedragen in twee decimalen staan en het euroteken hebben.
- Gebruik voor alle berekeningen juiste formules.

- Vul de kolommen 'nodig per persoon' en 'totaal aantal personen' in op basis van deze gegevens:
 - De groep bestaat uit 40 personen.
 - Voor elke persoon is nodig:
 - 3 pannenkoeken
 - 250 ml volle melk
 - 150 ml bronwater bruisend
 - 45 gram schenkstroop
 - 5 gram poedersuiker
 - 35 gram aardbeienjam
 - 1 drinkbeker papier 200 ml
 - 1 servet 2-laags
 - 1 appel
 - De pannenkoeken worden tijdens de workshop gemaakt, dus hier hoeft de school geen boodschappen voor te doen.
- Bereken in de kolom 'totaal nodig' wat je per product nodig hebt.
- Vul de kolommen 'verpakking' en 'prijs' in op basis van de flyer.
- Bereken in de kolom 'aantal nodig' hoeveel je per product nodig hebt.
- Zet in de kolom 'aantal te kopen' in hele getallen het aantal dat je moet kopen.
- Bereken per product het subtotaal.
- Bereken het totaal te betalen bedrag voor alle boodschappen.

BOERDERIJWINKEL

Schenkstroop
fles
600 gr
1.29



Kristal suiker
1000 gr
0.75



Hollandse
appelen
zak 10 stuks
~~2.25~~ 1.99



Volle
melk
1 liter
0.99




Karnemelk
1 liter
0.99




eigengemaakte
JAM
keuze uit
• bosbessen
• aardbeien
pot
350 gr
1.69



huis
Poeder-
suiker
250 gr
0.74



pak
servetten
1- laags
100 stuks
0.59



alleen
deze
week
**GRATIS
BEZORGEN!**


BRUISEND
BRONWATER
1.5 liter
0.95



NATUREL
BRONWATER
1.5 liter
0.90




PUUR FRUIT
VRUCHTEN
SAP
1.5 liter
1.35




pak
servetten
2- laags
50 stuks
0.69



drinkbeker
papier
150 ml inhoud
45 stuks 2.-
200 ml inhoud
45 stuks 3.-



Hollandse
peren
0.19
per stuk



Je gaat een filmfragment bekijken van medewerkers die werkzaamheden verrichten in de keuken.

Voor deze opdracht heb je het bestand *vr_filmfragment_DP_bb* nodig.

3p **3 Praktijksituatie beoordelen**

Werkwijze

- Lees de opdracht door.
- Bekijk het filmfragment. Het filmfragment bestaat uit drie onderdelen:
 - snijden
 - bakken
 - opbergen
- Beantwoord daarna deze vragen:
 - Wat deden de medewerkers goed?
 - Wat hadden de medewerkers beter kunnen doen?

Noteer in de tabel per onderdeel **één** goed punt en **twee** verbeterpunten.

onderdeel snijden

goed punt:

.....
.....

verbeterpunten:

1.....

.....

2.....

.....

onderdeel bakken

goed punt:

.....
.....

verbeterpunten:

1.....

.....

2.....

.....

onderdeel opbergen

goed punt:

.....
.....

verbeterpunten:

1.....

.....

2.....

.....

Op de boerderij wordt 's avonds een Hollands stamppottenbuffet geserveerd. Jij gaat voor dit buffet een gerecht voor één persoon uitproberen.

Voor deze opdracht heb je de bijlage nodig.

12p **4 Gerecht bereiden**

Werkwijze

- Lees het recept in de bijlage.
- Bereid het gerecht volgens het recept.
- Werk op een professionele manier:
hygiënisch, veilig, efficiënt en zelfstandig.
- Laat je werkplek netjes achter.

10p **5** Maak de minitoets bij onderdeel A.

Als je klaar bent met dit onderdeel lever je alle documenten in.