

Het correctievoorschrift bestaat uit:

- 1 Regels voor de beoordeling
- 2 Algemene regels
- 3 Vakspecifieke regels
- 4 Beoordelingsmodel
 - 4.1 Beoordelingsschema
 - 4.2 Toelichting bij het beoordelingsschema
- 5 Berekening cijfer
- 6 Aanleveren scores
- 7 Bronvermeldingen

1 Regels voor de beoordeling

Het werk van de kandidaten wordt beoordeeld met inachtneming van de artikelen 41, 41a en 42 van het Eindexamenbesluit VO.

Voorts heeft het College voor Toetsen en Examens op grond van artikel 2 lid 2d van de Wet College voor toetsen en examens de Regeling beoordelingsnormen en bijbehorende scores centraal examen vastgesteld.

Voor de beoordeling zijn de volgende aspecten van de artikelen 41, 41a en 42 van het Eindexamenbesluit VO van belang:

- 1 De directeur doet een exemplaar van de opdrachten en de beoordelingsnormen van het examen toekomen aan de examinerator.
- 2 Deze beoordeelt de prestaties, voor zover van toepassing tijdens het maken van de praktijkopdrachten, volgens de door het College voor Toetsen en Examens gegeven richtlijn en legt zijn bevindingen schriftelijk vast in het beoordelingsschema (4.1).
- 3 De door de directeur aangewezen tweede examinerator beoordeelt het resultaat van de praktijkopdrachten, alsmede de verrichtingen van de kandidaat zoals blijkend uit de in het vorige lid bedoelde schriftelijke vastlegging daarvan. De directeur overhandigt de tweede examinerator daartoe een exemplaar van de opdrachten en de beoordelingsnormen.

- 4 De examiner en de tweede examiner stellen in onderling overleg de behaalde score vast.
- 5 De examiner zendt de score en voor zover mogelijk het beoordeelde werk aan de directeur.

2 Algemene regels

Voor de beoordeling van het examenwerk zijn de volgende bepalingen uit de regeling van het College voor Toetsen en Examens van toepassing:

- 1 De examiner vermeldt op het beoordelingsschema de namen en/of nummers van de kandidaten, het aan iedere kandidaat voor iedere opdracht toegekende aantal scorepunten en het totaal aantal scorepunten van iedere kandidaat.
- 2 De examiner kent voor een prestatie scorepunten toe in overeenstemming met het bij de toets behorende correctievoorschrift. Wijzigen, weglaten of toevoegen van onderdelen van het beoordelingsmodel is niet toegestaan. Scorepunten zijn alleen de gehele getallen 0, 1, ..., n, waarbij n het maximaal te behalen aantal scorepunten voor een opdracht is. Andere scorepunten die geen gehele getallen zijn, of een score minder dan 0 zijn niet geoorloofd.
- 3 Scorepunten worden toegekend met inachtneming van de volgende regels:
 - 3.1 voor een volledig juiste prestatie wordt bij de desbetreffende opdracht het maximaal te behalen aantal scorepunten toegekend;
 - 3.2 indien een prestatie gedeeltelijk juist is, wordt indien het beoordelingsmodel dit toelaat, een deel van de te behalen scorepunten toegekend in overeenstemming met het beoordelingsmodel;
 - 3.3 indien een andere prestatie is geleverd dan aangegeven in het beoordelingsmodel en deze is aantoonbaar vakinhoudelijk juist of gedeeltelijk juist worden scorepunten toegekend naar analogie van het beoordelingsmodel;
 - 3.4 indien in het beoordelingsmodel verschillende mogelijkheden zijn opgenomen, gescheiden door het teken /, gelden deze mogelijkheden als verschillende formuleringen van eenzelfde prestatie.
- 4 Mocht tijdens het examen een hulpmiddel niet werken en dit is niet te wijten aan het verkeerd gebruik door de kandidaat dan mag dat geen invloed hebben op de beoordeling van de kandidaat. De kandidaat mag daar in tijd en scorepunten niet door benadeeld worden.
- 5 Indien de examiner voor het begin van het examen meent dat in het examen of in het beoordelingsmodel een fout of onvolkomenheid zit, deelt hij dit zo spoedig mogelijk mee aan het College voor Toetsen en Examens.
Indien een vermeende fout of onvolkomenheid pas tijdens de afname blijkt, beoordeelt de examiner het werk van de kandidaten alsof het examen en beoordelingsmodel juist zijn. Hij kan de fout of onvolkomenheid dan alsnog mededelen aan het College voor Toetsen en Examens.
Het is niet toegestaan zelfstandig af te wijken van het beoordelingsmodel. Met een eventuele fout wordt bij de definitieve vaststelling van de normering van het examen rekening gehouden (zie ook 5 Berekening cijfer).

- 6 Als een onvolkomen prestatie in een onderdeel van het examen doorwerkt in een daaropvolgend gedeelte, mag alleen die onvolkomen prestatie en niet de verdere uitwerking daarvan worden aangerekend, tenzij daardoor het volgende gedeelte aanzienlijk wordt vereenvoudigd of tenzij in het beoordelingsmodel anders is vermeld.
- 7 Scorepunten worden met inachtneming van het correctievoorschrift toegekend op grond van de door de kandidaat geleverde prestaties voor iedere opdracht. Er worden geen scorepunten vooraf gegeven.

NB

I. *Ten aanzien van de status van het correctievoorschrift:*

Het College voor Toetsen en Examens heeft de correctievoorschriften bij regeling vastgesteld. Het correctievoorschrift is een zogeheten algemeen verbindend voorschrift en valt onder wet- en regelgeving die van overheidswege wordt verstrekt. De corrector mag dus niet afwijken van het correctievoorschrift.

II. *Ten aanzien van aanvullingen op het correctievoorschrift:*

Er zijn twee redenen voor een aanvulling op het correctievoorschrift: verduidelijking en een fout.

Verduidelijking

Het correctievoorschrift is vóór de afname opgesteld. Tijdens de afname en de correctie blijkt pas welke antwoorden kandidaten geven. Vragen en reacties die via het Examenloket bij de Toets- en Examenlijn binnenkomen, kunnen duidelijk maken dat het correctievoorschrift niet voldoende recht doet aan door kandidaten gegeven antwoorden. Een aanvulling op het correctievoorschrift kan dan alsnog duidelijkheid bieden.

Een fout

Als het College voor Toetsen en Examens vaststelt dat een centraal examen een fout bevat, kan het besluiten tot een aanvulling op het correctievoorschrift.

Een aanvulling op het correctievoorschrift wordt door middel van een mailing vanuit Examenblad.nl bekendgemaakt. Een aanvulling op het correctievoorschrift wordt zo spoedig mogelijk verstuurd aan de examensecretarissen.

Als een onvolkomenheid op een dusdanig laat tijdstip geconstateerd wordt dat een aanvulling op het correctievoorschrift te laat komt, houdt het College voor Toetsen en Examens bij de vaststelling van de N-term rekening met de onvolkomenheid.

3 Vakspecifieke regels

Voor dit examen zijn geen vakspecifieke regels vastgesteld.

4 Beoordelingsmodel

Het beoordelingsmodel bestaat uit twee delen: het beoordelingsschema (paragraaf 4.1) en de toelichting bij het beoordelingsschema (paragraaf 4.2).

- In de toelichting bij het beoordelingsschema staan de uitwerkingen van schriftelijke en ICT-opdrachten en mondelinge vragen.
- Bij een beoordelingsaspect waarbij de kandidaat aan meerdere criteria moet voldoen om scorepunten te kunnen krijgen, alleen de te behalen punten toekennen indien de kandidaat aan ALLE criteria heeft voldaan.
- De nummers van de opdrachten die direct tijdens de afname van het examen beoordeeld moeten worden, zijn onderstreept. De overige opdrachten kunnen na de afname beoordeeld worden.
- In het beoordelingsschema zijn vakjes opgenomen, waarin aangegeven kan worden of de kandidaat wel (vinkje ✓) of niet (streepje -) aan het criterium / de criteria heeft voldaan.
- Als in het beoordelingsschema bij een opdracht klokjes (⊕ of ⊖) zijn weergegeven, wordt bij die opdracht het werktempo beoordeeld. Achter de klokjes noteert u de begin- en eindtijd van iedere kandidaat.
- Bij een minitoets vermeldt u de totaalscore van de kandidaat voor die minitoets achter het bijbehorende opdrachtnummer in het beoordelingsschema.

opd.	omschrijving beoordelingsaspect	max.	kandidaatnummer				
	transport						
	kostenberekening maken (zie 4.2)						
A2a	overnemen gegevens en aanpassen eigenschappen						
	alle aantallen zijn juist overgenomen		<input type="checkbox"/>	<input type="checkbox"/>	<input type="checkbox"/>	<input type="checkbox"/>	<input type="checkbox"/>
	alle prijzen per eenheid zijn juist overgenomen		<input type="checkbox"/>	<input type="checkbox"/>	<input type="checkbox"/>	<input type="checkbox"/>	<input type="checkbox"/>
	van het totaalbedrag inschrijvingen is 62% berekend voor het goede doel en 38% om de kosten te dekken		<input type="checkbox"/>	<input type="checkbox"/>	<input type="checkbox"/>	<input type="checkbox"/>	<input type="checkbox"/>
	in de kolommen prijs per eenheid en (sub)totaal zijn alle cellen opgemaakt met € en twee decimalen		<input type="checkbox"/>	<input type="checkbox"/>	<input type="checkbox"/>	<input type="checkbox"/>	<input type="checkbox"/>
	alle aspecten juist <i>per onjuist of ontbrekend aspect</i>	4 -1					
A2b	overal zijn correcte formules gebruikt om de (sub)totalen te berekenen alle formules juist <i>per onjuiste of ontbrekende formule</i>	3 -1					
	praktijksituatie beoordelen (zie 4.2)						
A3a	de kandidaat heeft bij vraag 1 vier juiste punten genoteerd van wat de gastheer goed deed	1					
A3b	de kandidaat heeft bij vraag 2 vier juiste verbeterpunten genoteerd <i>per onjuist of ontbrekend verbeterpunt</i>	2 -1					
	transport						

opd.	omschrijving beoordelingsaspect	max.	kandidaatnummer				
	transport						
	recept bereiden						
A4a	een goede persoonlijke verzorging						
	de kandidaat:						
	draagt schone (werk)kleding en platte veilige schoenen		<input type="checkbox"/>	<input type="checkbox"/>	<input type="checkbox"/>	<input type="checkbox"/>	<input type="checkbox"/>
	wast handen vóór de werkzaamheden (of draagt handschoenen)		<input type="checkbox"/>	<input type="checkbox"/>	<input type="checkbox"/>	<input type="checkbox"/>	<input type="checkbox"/>
	draagt geen sieraden aan handen en heeft schone nagels (of draagt handschoenen)		<input type="checkbox"/>	<input type="checkbox"/>	<input type="checkbox"/>	<input type="checkbox"/>	<input type="checkbox"/>
	heeft geen kauwgom in de mond		<input type="checkbox"/>	<input type="checkbox"/>	<input type="checkbox"/>	<input type="checkbox"/>	<input type="checkbox"/>
	alle aspecten juist	1					
A4b	hygiënisch, efficiënt, veilig en milieubewust werken						
	de kandidaat:						
	kiest alle juiste ingrediënten bij de variant		<input type="checkbox"/>	<input type="checkbox"/>	<input type="checkbox"/>	<input type="checkbox"/>	<input type="checkbox"/>
	neemt van alle ingrediënten de juiste hoeveelheden		<input type="checkbox"/>	<input type="checkbox"/>	<input type="checkbox"/>	<input type="checkbox"/>	<input type="checkbox"/>
	haalt ingrediënten zo veel mogelijk in één keer op (loopt niet onnodig heen en weer)		<input type="checkbox"/>	<input type="checkbox"/>	<input type="checkbox"/>	<input type="checkbox"/>	<input type="checkbox"/>
	wast groenten voor gebruik / en maakt champignons schoon (variant b)		<input type="checkbox"/>	<input type="checkbox"/>	<input type="checkbox"/>	<input type="checkbox"/>	<input type="checkbox"/>
	kiest altijd de juiste kleur snijplank / zorgt altijd voor een schone snijplank		<input type="checkbox"/>	<input type="checkbox"/>	<input type="checkbox"/>	<input type="checkbox"/>	<input type="checkbox"/>
	ruimt de werkplek tussendoor op en legt het bestek niet direct op het werkblad		<input type="checkbox"/>	<input type="checkbox"/>	<input type="checkbox"/>	<input type="checkbox"/>	<input type="checkbox"/>
	alle aspecten juist <i>per onjuist of ontbrekend aspect</i>	2 -1					
	transport						

opd.	omschrijving beoordelingsaspect	max.	kandidaatnummer				
	transport						
A4c	voorbereiding frittata						
	de kandidaat:						
	kookt de penne (variant a) / fusilli (variant b) volgens de aanwijzingen gaar		<input type="checkbox"/>	<input type="checkbox"/>	<input type="checkbox"/>	<input type="checkbox"/>	<input type="checkbox"/>
	snijdt de paprika in kleine blokjes, pelt de knoflook en snijdt hem fijn		<input type="checkbox"/>	<input type="checkbox"/>	<input type="checkbox"/>	<input type="checkbox"/>	<input type="checkbox"/>
	snijdt de prei in halve ringen (variant a) / pelt en snippert de ui (variant b)		<input type="checkbox"/>	<input type="checkbox"/>	<input type="checkbox"/>	<input type="checkbox"/>	<input type="checkbox"/>
	snijdt de courgette in dunne plakjes (variant a) / snijdt de champignons in plakjes (variant b)		<input type="checkbox"/>	<input type="checkbox"/>	<input type="checkbox"/>	<input type="checkbox"/>	<input type="checkbox"/>
	verhit de olijfolie en roerbakt de groenten 3 minuten op laag vuur		<input type="checkbox"/>	<input type="checkbox"/>	<input type="checkbox"/>	<input type="checkbox"/>	<input type="checkbox"/>
	schept de groenten uit de pan in een aparte schaal		<input type="checkbox"/>	<input type="checkbox"/>	<input type="checkbox"/>	<input type="checkbox"/>	<input type="checkbox"/>
	klopt de eieren los en voegt de knoflook, peper, paprikapoeder en geraspte kaas toe		<input type="checkbox"/>	<input type="checkbox"/>	<input type="checkbox"/>	<input type="checkbox"/>	<input type="checkbox"/>
	schept de penne (variant a) / fusilli (variant b) en de groenten door het eimengsel		<input type="checkbox"/>	<input type="checkbox"/>	<input type="checkbox"/>	<input type="checkbox"/>	<input type="checkbox"/>
	alle aspecten juist <i>per onjuist of ontbrekend aspect</i>	3 -1					
A4d	bakken frittata						
	bakt het eimengsel op laag vuur aan twee kanten gaar zonder verbranden		<input type="checkbox"/>	<input type="checkbox"/>	<input type="checkbox"/>	<input type="checkbox"/>	<input type="checkbox"/>
	legt tijdens het bakken van het eimengsel een deksel op de koekenpan		<input type="checkbox"/>	<input type="checkbox"/>	<input type="checkbox"/>	<input type="checkbox"/>	<input type="checkbox"/>
	draait de frittata om zonder deze te breken		<input type="checkbox"/>	<input type="checkbox"/>	<input type="checkbox"/>	<input type="checkbox"/>	<input type="checkbox"/>
	alle aspecten juist <i>per onjuist of ontbrekend aspect</i>	3 -1					
	transport						

opd.	omschrijving beoordelingsaspect	max.	kandidaatnummer							
	transport									
A4e	resultaat frittata									
	de frittata is in vier punten gesneden		<input type="checkbox"/>	<input type="checkbox"/>	<input type="checkbox"/>	<input type="checkbox"/>	<input type="checkbox"/>	<input type="checkbox"/>	<input type="checkbox"/>	<input type="checkbox"/>
	– de frittata is geserveerd op twee borden met schone randen		<input type="checkbox"/>	<input type="checkbox"/>	<input type="checkbox"/>	<input type="checkbox"/>	<input type="checkbox"/>	<input type="checkbox"/>	<input type="checkbox"/>	<input type="checkbox"/>
	– naast elk bord ligt een gevouwen servet		<input type="checkbox"/>	<input type="checkbox"/>	<input type="checkbox"/>	<input type="checkbox"/>	<input type="checkbox"/>	<input type="checkbox"/>	<input type="checkbox"/>	<input type="checkbox"/>
	de frittata is warm en gaar vanbinnen		<input type="checkbox"/>	<input type="checkbox"/>	<input type="checkbox"/>	<input type="checkbox"/>	<input type="checkbox"/>	<input type="checkbox"/>	<input type="checkbox"/>	<input type="checkbox"/>
	alle aspecten juist	2								
	<i>per onjuist of ontbrekend aspect</i>	-1								
A4f	opruimen									
	de kandidaat:									
	gebruikt heet/warm afwaswater en laat water niet onnodig stromen en gebruikt het juiste textiel of ruimt de vaatwasser correct in en kiest het juiste wasprogramma		<input type="checkbox"/>	<input type="checkbox"/>	<input type="checkbox"/>	<input type="checkbox"/>	<input type="checkbox"/>	<input type="checkbox"/>	<input type="checkbox"/>	<input type="checkbox"/>
	laat de werkplek schoon en netjes achter		<input type="checkbox"/>	<input type="checkbox"/>	<input type="checkbox"/>	<input type="checkbox"/>	<input type="checkbox"/>	<input type="checkbox"/>	<input type="checkbox"/>	<input type="checkbox"/>
	beide aspecten juist	1								
A5	minutoets	12								
	totaal onderdeel A	37								

opdr.	omschrijving beoordelingsaspect	max.	kandidaatnummer							
	ONDERDEEL B									
🌐	Noteer hier de begintijd van opdracht B1a van iedere kandidaat.	begintijd:								
B1a	tekst voor voice-over maken (zie 4.2)									
	in de tekst voor de voice-over staat:									
	bij ieder fragment een tekst in de kolom tekst die past bij wat op dat moment in de film te zien is		<input type="checkbox"/>	<input type="checkbox"/>	<input type="checkbox"/>	<input type="checkbox"/>	<input type="checkbox"/>	<input type="checkbox"/>	<input type="checkbox"/>	<input type="checkbox"/>
	een maximum van 15 woorden per vak		<input type="checkbox"/>	<input type="checkbox"/>	<input type="checkbox"/>	<input type="checkbox"/>	<input type="checkbox"/>	<input type="checkbox"/>	<input type="checkbox"/>	<input type="checkbox"/>
	dat de marathon op 22 juni (2019) is		<input type="checkbox"/>	<input type="checkbox"/>	<input type="checkbox"/>	<input type="checkbox"/>	<input type="checkbox"/>	<input type="checkbox"/>	<input type="checkbox"/>	<input type="checkbox"/>
	dat stichting Hartloop het goede doel is		<input type="checkbox"/>	<input type="checkbox"/>	<input type="checkbox"/>	<input type="checkbox"/>	<input type="checkbox"/>	<input type="checkbox"/>	<input type="checkbox"/>	<input type="checkbox"/>
	een voorbeeld van wat er voor bezoekers rondom de marathon te beleven is, bijvoorbeeld:									
	– dat er eten en drinken te krijgen is		<input type="checkbox"/>	<input type="checkbox"/>	<input type="checkbox"/>	<input type="checkbox"/>	<input type="checkbox"/>	<input type="checkbox"/>	<input type="checkbox"/>	<input type="checkbox"/>
	– dat er straatmuzikanten langs de route staan		<input type="checkbox"/>	<input type="checkbox"/>	<input type="checkbox"/>	<input type="checkbox"/>	<input type="checkbox"/>	<input type="checkbox"/>	<input type="checkbox"/>	<input type="checkbox"/>
	dat een deel van de opbrengst naar het goede doel gaat		<input type="checkbox"/>	<input type="checkbox"/>	<input type="checkbox"/>	<input type="checkbox"/>	<input type="checkbox"/>	<input type="checkbox"/>	<input type="checkbox"/>	<input type="checkbox"/>
	welke twee bezienswaardigheden langs de route van de marathon staan: de Makaubrug en de Kastorkade		<input type="checkbox"/>	<input type="checkbox"/>	<input type="checkbox"/>	<input type="checkbox"/>	<input type="checkbox"/>	<input type="checkbox"/>	<input type="checkbox"/>	<input type="checkbox"/>
	in het laatste tekstvak een wervende tekst die de kijker oproept te komen kijken bij de marathon		<input type="checkbox"/>	<input type="checkbox"/>	<input type="checkbox"/>	<input type="checkbox"/>	<input type="checkbox"/>	<input type="checkbox"/>	<input type="checkbox"/>	<input type="checkbox"/>
	in het laatste tekstvak een verwijzing naar de website www.hartloop.nl		<input type="checkbox"/>	<input type="checkbox"/>	<input type="checkbox"/>	<input type="checkbox"/>	<input type="checkbox"/>	<input type="checkbox"/>	<input type="checkbox"/>	<input type="checkbox"/>
	alle aspecten juist <i>per onjuist of ontbrekend aspect</i>	5 -1								
🌐	Noteer hier de eindtijd van opdracht B1a van iedere kandidaat.	eindtijd:								
	transport									

opdr.	omschrijving beoordelingsaspect	max.	kandidaatnummer				
	transport						
B1b	<ul style="list-style-type: none"> - De kandidaat heeft de opdracht binnen 20 minuten gemaakt en minimaal 2 punten gescoord op beoordelingsaspect B1a. 2 - De kandidaat heeft de opdracht in 20 tot en met 25 minuten gemaakt en minimaal 2 punten gescoord op beoordelingsaspect B1a. 1 - De kandidaat heeft langer dan 25 minuten gedaan over de opdracht en/of minder dan 2 punten gescoord op beoordelingsaspect B1a. 0 		<input type="checkbox"/>	<input type="checkbox"/>	<input type="checkbox"/>	<input type="checkbox"/>	<input type="checkbox"/>
	presentatie maken (zie 4.2 - beoordelen op scherm)						
B2a	inhoud						
	<p>dia één bevat:</p> <ul style="list-style-type: none"> - een passende titel, bijvoorbeeld Voorlichting vrijwilligers Hartloop - de datum 15 juni 2019 - de naam T./Theo Brandsen 		<input type="checkbox"/>	<input type="checkbox"/>	<input type="checkbox"/>	<input type="checkbox"/>	<input type="checkbox"/>
	de presentatie ondersteunt de tekst, de inhoud van de dia's klopt met de inhoud van de tekst		<input type="checkbox"/>	<input type="checkbox"/>	<input type="checkbox"/>	<input type="checkbox"/>	<input type="checkbox"/>
	er is een aparte dia bij ieder onderwerp uit de tekst		<input type="checkbox"/>	<input type="checkbox"/>	<input type="checkbox"/>	<input type="checkbox"/>	<input type="checkbox"/>
	elke dia heeft tekst en een passende titel		<input type="checkbox"/>	<input type="checkbox"/>	<input type="checkbox"/>	<input type="checkbox"/>	<input type="checkbox"/>
	op twee dia's staat een afbeelding		<input type="checkbox"/>	<input type="checkbox"/>	<input type="checkbox"/>	<input type="checkbox"/>	<input type="checkbox"/>
	op de laatste dia worden de vrijwilligers alvast bedankt voor hun medewerking		<input type="checkbox"/>	<input type="checkbox"/>	<input type="checkbox"/>	<input type="checkbox"/>	<input type="checkbox"/>
	alle aspecten juist <i>per onjuist of ontbrekend aspect</i>	4					
		-1					
B2b	de presentatie bevat geen taal- of spel fouten	2					
	0 of 1 taal- of spel fout	2					
	2, 3 of 4 taal- of spel fouten	1					
	meer dan 4 taal- of spel fouten	0					
	transport						

opdr.	omschrijving beoordelingsaspect	max.	kandidaatnummer				
	transport						
B2c	vormgeving en techniek						
	elke dia heeft dezelfde achtergrondkleur (niet wit)		<input type="checkbox"/>	<input type="checkbox"/>	<input type="checkbox"/>	<input type="checkbox"/>	<input type="checkbox"/>
	op elke dia staat het logo van de Hartloop rechtsboven op precies dezelfde plaats		<input type="checkbox"/>	<input type="checkbox"/>	<input type="checkbox"/>	<input type="checkbox"/>	<input type="checkbox"/>
	de presentatie bevat opsommingen of korte zinnen (de tekst is dus niet letterlijk overgenomen)		<input type="checkbox"/>	<input type="checkbox"/>	<input type="checkbox"/>	<input type="checkbox"/>	<input type="checkbox"/>
	de dia's zijn goed leesbaar (lettergrootte is ≥ 18 punts)		<input type="checkbox"/>	<input type="checkbox"/>	<input type="checkbox"/>	<input type="checkbox"/>	<input type="checkbox"/>
	de titels hebben grotere letters dan de overige tekst		<input type="checkbox"/>	<input type="checkbox"/>	<input type="checkbox"/>	<input type="checkbox"/>	<input type="checkbox"/>
	voor elke dia is dezelfde dia-overgang ingevoegd		<input type="checkbox"/>	<input type="checkbox"/>	<input type="checkbox"/>	<input type="checkbox"/>	<input type="checkbox"/>
	alle aspecten juist <i>per onjuist of ontbrekend aspect</i>	3 -1					
	transport						

opd.	omschrijving beoordelingsaspect	max.	kandidaatnummer						
	transport								
	wikkel maken (zie 4.2 - beoordelen op scherm)								
B3a	inhoud								
	boven de wikkel staat:								
	– de titel: Een bidon voor elke deelnemer van de Hartloop								
	– de subtitel: met het logo van uw bedrijf, onze sponsor!								
	de wikkel heeft een tekstregel met twee keer achter elkaar de slogan: MOVE YOUR FEET AND MAKE A HEART BEAT								
	onder de tekstregel staat een regel met logo's: – twee keer het logo van de sponsor – twee keer het logo van de Hartloop								
	onder de regel met logo's staat twee keer de tekst: *** wij steunen de Hartloop *** leef gezond, blijf gezond								
	alle aspecten juist <i>per onjuist of ontbrekend aspect</i>	3 -1							
	transport								

opd.	omschrijving beoordelingsaspect	max.	kandidaatnummer				
	transport						
B3b	vormgeving						
	het formaat van het bestand is A4, de afdrukstand is liggend		<input type="checkbox"/>	<input type="checkbox"/>	<input type="checkbox"/>	<input type="checkbox"/>	<input type="checkbox"/>
	de titel heeft een grotere lettergrootte dan de subtitel		<input type="checkbox"/>	<input type="checkbox"/>	<input type="checkbox"/>	<input type="checkbox"/>	<input type="checkbox"/>
	er is een kader met lengte 24 cm en hoogte 9 cm		<input type="checkbox"/>	<input type="checkbox"/>	<input type="checkbox"/>	<input type="checkbox"/>	<input type="checkbox"/>
	het kader van de wikkel is gestippeld weergegeven		<input type="checkbox"/>	<input type="checkbox"/>	<input type="checkbox"/>	<input type="checkbox"/>	<input type="checkbox"/>
	de wikkel heeft aan de bovenkant en onderkant een rand die is gemaakt met de afbeelding van lopers		<input type="checkbox"/>	<input type="checkbox"/>	<input type="checkbox"/>	<input type="checkbox"/>	<input type="checkbox"/>
	tussen de twee slogans staan minstens vier blokpijlen achter elkaar		<input type="checkbox"/>	<input type="checkbox"/>	<input type="checkbox"/>	<input type="checkbox"/>	<input type="checkbox"/>
	de tekstregel met slogans en blokpijlen is gecentreerd en over de totale lengte van de wikkel te zien		<input type="checkbox"/>	<input type="checkbox"/>	<input type="checkbox"/>	<input type="checkbox"/>	<input type="checkbox"/>
	– de verschillende logo's wisselen elkaar af – de logo's die hetzelfde zijn, zijn even groot		<input type="checkbox"/>	<input type="checkbox"/>	<input type="checkbox"/>	<input type="checkbox"/>	<input type="checkbox"/>
	beide teksten in het kader hebben lettertype Arial met schaduw en kleur met lettergrootte 12 punts		<input type="checkbox"/>	<input type="checkbox"/>	<input type="checkbox"/>	<input type="checkbox"/>	<input type="checkbox"/>
	alle aspecten juist <i>per onjuist of ontbrekend aspect</i>	4					
	transport	-1					

opd.	omschrijving beoordelingsaspect	max.	kandidaatnummer								
	transport										
	gesprek voeren										
B4a	gespreksvaardigheden										
	de kandidaat:										
	begroet de sponsor uit zichzelf en spreekt hem aan met 'u'		<input type="checkbox"/>	<input type="checkbox"/>	<input type="checkbox"/>	<input type="checkbox"/>	<input type="checkbox"/>	<input type="checkbox"/>	<input type="checkbox"/>	<input type="checkbox"/>	
	neemt het initiatief bij de start van het gesprek		<input type="checkbox"/>	<input type="checkbox"/>	<input type="checkbox"/>	<input type="checkbox"/>	<input type="checkbox"/>	<input type="checkbox"/>	<input type="checkbox"/>	<input type="checkbox"/>	
	maakt tijdens het gesprek regelmatig oogcontact met de sponsor		<input type="checkbox"/>	<input type="checkbox"/>	<input type="checkbox"/>	<input type="checkbox"/>	<input type="checkbox"/>	<input type="checkbox"/>	<input type="checkbox"/>	<input type="checkbox"/>	
	bedankt de sponsor voor de toegezegde sponsoring		<input type="checkbox"/>	<input type="checkbox"/>	<input type="checkbox"/>	<input type="checkbox"/>	<input type="checkbox"/>	<input type="checkbox"/>	<input type="checkbox"/>	<input type="checkbox"/>	
	laat de sponsor uitspreken		<input type="checkbox"/>	<input type="checkbox"/>	<input type="checkbox"/>	<input type="checkbox"/>	<input type="checkbox"/>	<input type="checkbox"/>	<input type="checkbox"/>	<input type="checkbox"/>	
	luistert naar de vragen/opmerkingen van de sponsor		<input type="checkbox"/>	<input type="checkbox"/>	<input type="checkbox"/>	<input type="checkbox"/>	<input type="checkbox"/>	<input type="checkbox"/>	<input type="checkbox"/>	<input type="checkbox"/>	
	vraagt of de uitleg duidelijk is / of er nog vragen zijn		<input type="checkbox"/>	<input type="checkbox"/>	<input type="checkbox"/>	<input type="checkbox"/>	<input type="checkbox"/>	<input type="checkbox"/>	<input type="checkbox"/>	<input type="checkbox"/>	
	neemt op eigen initiatief op correcte/passende wijze afscheid van de sponsor		<input type="checkbox"/>	<input type="checkbox"/>	<input type="checkbox"/>	<input type="checkbox"/>	<input type="checkbox"/>	<input type="checkbox"/>	<input type="checkbox"/>	<input type="checkbox"/>	
	spreekt duidelijk / is goed te verstaan		<input type="checkbox"/>	<input type="checkbox"/>	<input type="checkbox"/>	<input type="checkbox"/>	<input type="checkbox"/>	<input type="checkbox"/>	<input type="checkbox"/>	<input type="checkbox"/>	
	reageert rustig tijdens het gehele gesprek		<input type="checkbox"/>	<input type="checkbox"/>	<input type="checkbox"/>	<input type="checkbox"/>	<input type="checkbox"/>	<input type="checkbox"/>	<input type="checkbox"/>	<input type="checkbox"/>	
	alle aspecten juist <i>per onjuist of ontbrekend aspect</i>	5 -1									
		transport									

opd.	omschrijving beoordelingsaspect	max.	kandidaatnummer						
	transport								
B4b	inhoudelijke informatie geven								
	de kandidaat:								
	heeft uitgelegd wat de reden van het gesprek is		<input type="checkbox"/>	<input type="checkbox"/>	<input type="checkbox"/>	<input type="checkbox"/>	<input type="checkbox"/>	<input type="checkbox"/>	<input type="checkbox"/>
	geeft informatie over de kosten en inhoud van alle drie de sponsorpakketten		<input type="checkbox"/>	<input type="checkbox"/>	<input type="checkbox"/>	<input type="checkbox"/>	<input type="checkbox"/>	<input type="checkbox"/>	<input type="checkbox"/>
	noemt twee goede argumenten die de sponsor moeten overtuigen om voor een hoger sponsorpakket te kiezen (zie 4.2)		<input type="checkbox"/>	<input type="checkbox"/>	<input type="checkbox"/>	<input type="checkbox"/>	<input type="checkbox"/>	<input type="checkbox"/>	<input type="checkbox"/>
	heeft de gespreksnotitie correct en volledig ingevuld		<input type="checkbox"/>	<input type="checkbox"/>	<input type="checkbox"/>	<input type="checkbox"/>	<input type="checkbox"/>	<input type="checkbox"/>	<input type="checkbox"/>
	alle aspecten juist <i>per onjuist of ontbrekend aspect</i>	2							
	terugkijken								
B5a	bij vraag 1 en bij vraag 2 komt het oordeel van de kandidaat (ja of nee) overeen met hetgeen de examinerator bij het gesprek heeft waargenomen (zie beoordelingsaspecten bij B4)	1							
B5b	de kandidaat heeft twee voorbeelden genoteerd waaruit blijkt dat hij de sponsor wel of niet professioneel te woord heeft gestaan <i>per onjuist of ontbrekend voorbeeld</i>	2							
		-1							
	totaal onderdeel B	33							

opdr.	omschrijving beoordelingsaspect	max.	kandidaatnummer							
	ONDERDEEL C									
C1	vragen beantwoorden (zie 4.2) per juist beantwoorde vraag	3 1								
	prototype maken									
C2a	stuknummer 1 en 3: zijpaneel, verbindingslatje									
	stuknummer 1 (de twee zijpanelen) zijn in de juiste vorm gezaagd (tolerantie $\pm 1^\circ$)		<input type="checkbox"/>	<input type="checkbox"/>	<input type="checkbox"/>	<input type="checkbox"/>	<input type="checkbox"/>	<input type="checkbox"/>	<input type="checkbox"/>	<input type="checkbox"/>
	stuknummer 3 (de vier verbindingslatjes) zijn op de juiste lengte (180 mm) afgezaagd/afgekort (tolerantie ± 1 mm)		<input type="checkbox"/>	<input type="checkbox"/>	<input type="checkbox"/>	<input type="checkbox"/>	<input type="checkbox"/>	<input type="checkbox"/>	<input type="checkbox"/>	<input type="checkbox"/>
	de 20 boorgaten met $\varnothing 2,5$ mm zijn op de juiste plaats geboord (16 in de verbindingslatjes en 4 in de zijpanelen)		<input type="checkbox"/>	<input type="checkbox"/>	<input type="checkbox"/>	<input type="checkbox"/>	<input type="checkbox"/>	<input type="checkbox"/>	<input type="checkbox"/>	<input type="checkbox"/>
	alle aspecten juist <i>per onjuist of ontbrekend aspect</i>	3 -1								
C2b	stuknummer 4: handvat									
	de 4 boorgaten met $\varnothing 3,5$ mm zijn op de juiste plaats geboord (tolerantie ± 1 mm)		<input type="checkbox"/>	<input type="checkbox"/>	<input type="checkbox"/>	<input type="checkbox"/>	<input type="checkbox"/>	<input type="checkbox"/>	<input type="checkbox"/>	<input type="checkbox"/>
	de handvatten van stuknummer 4 zijn op 18 mm van de zijkanten haaks omgezet		<input type="checkbox"/>	<input type="checkbox"/>	<input type="checkbox"/>	<input type="checkbox"/>	<input type="checkbox"/>	<input type="checkbox"/>	<input type="checkbox"/>	<input type="checkbox"/>
	de bovenkanten van de beide handvatten lopen na montage evenwijdig (tolerantie ± 2 mm)		<input type="checkbox"/>	<input type="checkbox"/>	<input type="checkbox"/>	<input type="checkbox"/>	<input type="checkbox"/>	<input type="checkbox"/>	<input type="checkbox"/>	<input type="checkbox"/>
	alle aspecten juist <i>per onjuist of ontbrekend aspect</i>	3 -1								
	transport									

opd.	omschrijving beoordelingsaspect	max.	kandidaatnummer						
	transport								
C2c	stuknummer 5 en 6: deksel, pianoscharnier								
	– de twee pianoscharnieren (stuknummer 6) zijn op de juiste lengte (150 mm) gemaakt (tolerantie ± 1 mm)		<input type="checkbox"/>	<input type="checkbox"/>	<input type="checkbox"/>	<input type="checkbox"/>	<input type="checkbox"/>	<input type="checkbox"/>	<input type="checkbox"/>
	– het middelste gat van het scharnier zit gecentreerd		<input type="checkbox"/>	<input type="checkbox"/>	<input type="checkbox"/>	<input type="checkbox"/>	<input type="checkbox"/>	<input type="checkbox"/>	<input type="checkbox"/>
	de 10 boorgaten met ø3,5 mm zijn op de juiste plaats geboord (tolerantie ± 1 mm)		<input type="checkbox"/>	<input type="checkbox"/>	<input type="checkbox"/>	<input type="checkbox"/>	<input type="checkbox"/>	<input type="checkbox"/>	<input type="checkbox"/>
	de twee deksels (stuknummer 5) hebben op 25 mm van de onderkant een buiglijn onder een hoek van 45°		<input type="checkbox"/>	<input type="checkbox"/>	<input type="checkbox"/>	<input type="checkbox"/>	<input type="checkbox"/>	<input type="checkbox"/>	<input type="checkbox"/>
	alle aspecten juist <i>per onjuist of ontbrekend aspect</i>	3							
	transport								

opd.	omschrijving beoordelingsaspect	max.	kandidaatnummer				
	transport						
C2d	afwerking en montage						
	alle bramen en scherpe randjes zijn verwijderd		<input type="checkbox"/>	<input type="checkbox"/>	<input type="checkbox"/>	<input type="checkbox"/>	<input type="checkbox"/>
	het prototype is gemonteerd volgens tekening:						
	stuknummer 4 (het handvat) is met blindklinknagels evenwijdig aan stuknummer 5 (deksel) bevestigd		<input type="checkbox"/>	<input type="checkbox"/>	<input type="checkbox"/>	<input type="checkbox"/>	<input type="checkbox"/>
	stuknummer 6 (het scharnier) is met de juiste schroeven aan de binnenkant van stuknummer 3 (verbindingslatje) geschroefd		<input type="checkbox"/>	<input type="checkbox"/>	<input type="checkbox"/>	<input type="checkbox"/>	<input type="checkbox"/>
	stuknummer 6 (het scharnier) is met blindklinknagels aan stuknummer 5 (deksel) bevestigd		<input type="checkbox"/>	<input type="checkbox"/>	<input type="checkbox"/>	<input type="checkbox"/>	<input type="checkbox"/>
	stuknummer 1 en 2 zijn aan elkaar geschroefd		<input type="checkbox"/>	<input type="checkbox"/>	<input type="checkbox"/>	<input type="checkbox"/>	<input type="checkbox"/>
	de vier verbindingslatjes (stuknummer 3) zijn met de juiste schroeven aan de twee zijpanelen (stuknummer 1) geschroefd		<input type="checkbox"/>	<input type="checkbox"/>	<input type="checkbox"/>	<input type="checkbox"/>	<input type="checkbox"/>
	alle aspecten juist <i>per onjuist of ontbrekend aspect</i>	3 -1					
	C2e hulpvragen de kandidaat heeft géén inhoudelijke hulpvragen gesteld	1					
	transport						

opd.	omschrijving beoordelingsaspect	max.	kandidaatnummer						
	transport								
C2f	werkhouding								
	de kandidaat heeft:								
	machines, gereedschappen en materialen altijd correct en veilig gebruikt		<input type="checkbox"/>	<input type="checkbox"/>	<input type="checkbox"/>	<input type="checkbox"/>	<input type="checkbox"/>	<input type="checkbox"/>	<input type="checkbox"/>
	steeds efficiënt gewerkt en logische volgorde gehanteerd		<input type="checkbox"/>	<input type="checkbox"/>	<input type="checkbox"/>	<input type="checkbox"/>	<input type="checkbox"/>	<input type="checkbox"/>	<input type="checkbox"/>
	persoonlijke beschermingsmiddelen altijd juist gekozen en op de goede manier gebruikt		<input type="checkbox"/>	<input type="checkbox"/>	<input type="checkbox"/>	<input type="checkbox"/>	<input type="checkbox"/>	<input type="checkbox"/>	<input type="checkbox"/>
	de werkplek opgeruimd gehouden tijdens het werken		<input type="checkbox"/>	<input type="checkbox"/>	<input type="checkbox"/>	<input type="checkbox"/>	<input type="checkbox"/>	<input type="checkbox"/>	<input type="checkbox"/>
	na afloop alles correct opgeruimd (materialen, gereedschappen, afval)		<input type="checkbox"/>	<input type="checkbox"/>	<input type="checkbox"/>	<input type="checkbox"/>	<input type="checkbox"/>	<input type="checkbox"/>	<input type="checkbox"/>
	alle aspecten juist <i>per onjuist of ontbrekend aspect</i>	2 -1							
	2D-werktekening maken (zie 4.2)								
C3a	algemeen								
	het ontwerp is getekend op A3 op schaal 1:10		<input type="checkbox"/>	<input type="checkbox"/>	<input type="checkbox"/>	<input type="checkbox"/>	<input type="checkbox"/>	<input type="checkbox"/>	<input type="checkbox"/>
	het ontwerp heeft een vooraanzicht, een zijaanzicht en een bovenaanzicht waarop de grondplaat en de drie cilinders te zien zijn		<input type="checkbox"/>	<input type="checkbox"/>	<input type="checkbox"/>	<input type="checkbox"/>	<input type="checkbox"/>	<input type="checkbox"/>	<input type="checkbox"/>
	de kandidaat heeft géén inhoudelijke hulpvraag gesteld		<input type="checkbox"/>	<input type="checkbox"/>	<input type="checkbox"/>	<input type="checkbox"/>	<input type="checkbox"/>	<input type="checkbox"/>	<input type="checkbox"/>
	alle aspecten juist <i>per onjuist of ontbrekend aspect</i>	2 -1							
	transport								

opdr.	omschrijving beoordelingsaspect	max.	kandidaatnummer							
	transport									
C3b	het voorbeeld is correct nagetekend: de cilinders staan naast elkaar: de cilinder voor nummer 1 staat in het midden, de cilinder voor nummer twee staat links en de cilinder voor nummer 3 staat rechts de cilinders hebben een diameter van 660 mm op de voorzijde van ieder blok staat in het midden het cijfer: 1, 2 of 3 cilinder 1 is 660 mm hoog cilinder 2 is 510 mm hoog cilinder 3 is 360 mm hoog de grondplaat steekt aan alle zijden 50 mm uit en is 50 mm dik alle maten en maatlijnen staan op de juiste positie alle aspecten juist <i>per onjuist of ontbrekend aspect</i>		<input type="checkbox"/>	<input type="checkbox"/>	<input type="checkbox"/>	<input type="checkbox"/>	<input type="checkbox"/>	<input type="checkbox"/>	<input type="checkbox"/>	<input type="checkbox"/>
C3c	stempel/titelblok het stempel/titelblok is juist en volledig ingevuld (schaal [1:10] maateenheid [mm], datum [dag van examenafname], benaming [erepodium], getekend [naam kandidaat], afdeling [D&P] en formaat [A3])	4 -1								
C4	mimitoets	12								
	totaal onderdeel C	37								

opdr.	omschrijving beoordelingsaspect	max.	kandidaatnummer				
	ONDERDEEL D						
	draaiboek maken (zie 4.2)						
D1a	tijden en activiteiten invullen						
	09:30-09:45 voorbereiding cameraploegen		<input type="checkbox"/>	<input type="checkbox"/>	<input type="checkbox"/>	<input type="checkbox"/>	<input type="checkbox"/>
	09:45-10:00 voorbereiding lopers		<input type="checkbox"/>	<input type="checkbox"/>	<input type="checkbox"/>	<input type="checkbox"/>	<input type="checkbox"/>
	10:00-10:15 start marathon		<input type="checkbox"/>	<input type="checkbox"/>	<input type="checkbox"/>	<input type="checkbox"/>	<input type="checkbox"/>
	10:15-10:30 sfeerbeelden		<input type="checkbox"/>	<input type="checkbox"/>	<input type="checkbox"/>	<input type="checkbox"/>	<input type="checkbox"/>
	10:30-12:00 drie interviews van 15 minuten met direct na elk interview 15 minuten sfeerbeelden		<input type="checkbox"/>	<input type="checkbox"/>	<input type="checkbox"/>	<input type="checkbox"/>	<input type="checkbox"/>
	12:00-12:30 aankomst snelle lopers		<input type="checkbox"/>	<input type="checkbox"/>	<input type="checkbox"/>	<input type="checkbox"/>	<input type="checkbox"/>
	12:30-12:45 interview met sponsor		<input type="checkbox"/>	<input type="checkbox"/>	<input type="checkbox"/>	<input type="checkbox"/>	<input type="checkbox"/>
	12:45-13:00 sfeerbeelden		<input type="checkbox"/>	<input type="checkbox"/>	<input type="checkbox"/>	<input type="checkbox"/>	<input type="checkbox"/>
	13:00-13:30 huldiging		<input type="checkbox"/>	<input type="checkbox"/>	<input type="checkbox"/>	<input type="checkbox"/>	<input type="checkbox"/>
	13:30-14:00 binnenkomst laatste lopers		<input type="checkbox"/>	<input type="checkbox"/>	<input type="checkbox"/>	<input type="checkbox"/>	<input type="checkbox"/>
	14:00-14:30 opruimen		<input type="checkbox"/>	<input type="checkbox"/>	<input type="checkbox"/>	<input type="checkbox"/>	<input type="checkbox"/>
	alle aspecten juist <i>per onjuist of ontbrekend aspect</i>	3 -1					
		transport					

opd.	omschrijving beoordelingsaspect	max.	kandidaatnummer				
	transport						
D1b	taakverdeling						
	voorbereiding en opruimen door alle cameraploegen		<input type="checkbox"/>	<input type="checkbox"/>	<input type="checkbox"/>	<input type="checkbox"/>	<input type="checkbox"/>
	voorbereiding lopers en start marathon door cameraploeg 1		<input type="checkbox"/>	<input type="checkbox"/>	<input type="checkbox"/>	<input type="checkbox"/>	<input type="checkbox"/>
	interview bekende sporter, vrijwilliger en sponsor door cameraploeg 2		<input type="checkbox"/>	<input type="checkbox"/>	<input type="checkbox"/>	<input type="checkbox"/>	<input type="checkbox"/>
	interview de heer Brandsen door cameraploeg 3		<input type="checkbox"/>	<input type="checkbox"/>	<input type="checkbox"/>	<input type="checkbox"/>	<input type="checkbox"/>
	sfeerbeelden door de cameraploeg die het onderdeel voorafgaand aan de sfeerbeelden uitzendt		<input type="checkbox"/>	<input type="checkbox"/>	<input type="checkbox"/>	<input type="checkbox"/>	<input type="checkbox"/>
	aankomst snelle lopers door cameraploeg 3		<input type="checkbox"/>	<input type="checkbox"/>	<input type="checkbox"/>	<input type="checkbox"/>	<input type="checkbox"/>
	huldiging door cameraploeg 1		<input type="checkbox"/>	<input type="checkbox"/>	<input type="checkbox"/>	<input type="checkbox"/>	<input type="checkbox"/>
	binnenkomst laatste lopers door cameraploeg 3		<input type="checkbox"/>	<input type="checkbox"/>	<input type="checkbox"/>	<input type="checkbox"/>	<input type="checkbox"/>
	alle aspecten juist <i>per onjuist of ontbrekend aspect</i>	2 -1					
	advies geven (zie 4.2)						
D2a	de calculatie vermeldt:						
	de ontwikkeluren per bedrijf: 62, 55 en 60 uur		<input type="checkbox"/>	<input type="checkbox"/>	<input type="checkbox"/>	<input type="checkbox"/>	<input type="checkbox"/>
	ontwikkeluren live-tracking: 15 uur bij Mobile app-solutions en 10 uur bij W-R-Apps		<input type="checkbox"/>	<input type="checkbox"/>	<input type="checkbox"/>	<input type="checkbox"/>	<input type="checkbox"/>
	extra kosten voor 6 pagina's bij Alex-apps € 2500,- per pagina		<input type="checkbox"/>	<input type="checkbox"/>	<input type="checkbox"/>	<input type="checkbox"/>	<input type="checkbox"/>
	ontwikkeluren 2e platform: 30 uur bij Mobile app-solutions en 26 uur bij W-R-Apps		<input type="checkbox"/>	<input type="checkbox"/>	<input type="checkbox"/>	<input type="checkbox"/>	<input type="checkbox"/>
	alle aspecten juist <i>per onjuist of ontbrekend aspect</i>	2 -1					
	transport						

opd.	omschrijving beoordelingsaspect	max.	kandidaatnummer				
	transport						
D2b	de memo:						
	is boven in de kop volledig ingevuld (aan, van, datum, betreft)		<input type="checkbox"/>	<input type="checkbox"/>	<input type="checkbox"/>	<input type="checkbox"/>	<input type="checkbox"/>
	heeft een formele aanhef (bijvoorbeeld geachte of beste ...) en is gericht aan de heer Brandsen (hoofd van de organisatie van de Hartloop)		<input type="checkbox"/>	<input type="checkbox"/>	<input type="checkbox"/>	<input type="checkbox"/>	<input type="checkbox"/>
	heeft een inleiding waarin staat wat de kandidaat heeft onderzocht		<input type="checkbox"/>	<input type="checkbox"/>	<input type="checkbox"/>	<input type="checkbox"/>	<input type="checkbox"/>
	heeft een formele afsluitende groet (bijvoorbeeld hoogachtend of met vriendelijke groet) met de voornaam/voorletter en achternaam van de kandidaat		<input type="checkbox"/>	<input type="checkbox"/>	<input type="checkbox"/>	<input type="checkbox"/>	<input type="checkbox"/>
	vermeldt alle wensen van de organisatie van de Hartloop		<input type="checkbox"/>	<input type="checkbox"/>	<input type="checkbox"/>	<input type="checkbox"/>	<input type="checkbox"/>
	vermeldt dat Mobile app-solutions voldoet aan de wensen van de organisatie van de Hartloop		<input type="checkbox"/>	<input type="checkbox"/>	<input type="checkbox"/>	<input type="checkbox"/>	<input type="checkbox"/>
	bevat 70-95 woorden		<input type="checkbox"/>	<input type="checkbox"/>	<input type="checkbox"/>	<input type="checkbox"/>	<input type="checkbox"/>
	alle aspecten juist <i>per onjuist of ontbrekend aspect</i>	4 <i>-1</i>					
	transport						

opd.	omschrijving beoordelingsaspect	max.	kandidaatnummer					
	transport							
D3	eigen opnames maken							
	de kandidaat:							
	sluit de apparatuur zelfstandig en juist aan		<input type="checkbox"/>	<input type="checkbox"/>	<input type="checkbox"/>	<input type="checkbox"/>	<input type="checkbox"/>	<input type="checkbox"/>
	heeft de camera en het statief klaargezet		<input type="checkbox"/>	<input type="checkbox"/>	<input type="checkbox"/>	<input type="checkbox"/>	<input type="checkbox"/>	<input type="checkbox"/>
	gebruikt de apparatuur zelfstandig en juist		<input type="checkbox"/>	<input type="checkbox"/>	<input type="checkbox"/>	<input type="checkbox"/>	<input type="checkbox"/>	<input type="checkbox"/>
	heeft geen inhoudelijke hulpvragen gesteld		<input type="checkbox"/>	<input type="checkbox"/>	<input type="checkbox"/>	<input type="checkbox"/>	<input type="checkbox"/>	<input type="checkbox"/>
	alle aspecten juist <i>per onjuist of ontbrekend aspect</i>	3 <i>-1</i>						
	transport							

opdr.	omschrijving beoordelingsaspect	max.	kandidaatnummer				
	transport						
	film monteren (beoordelen op scherm)						
D4a	inhoud film						
	de film start met de titel De Hartloop ... hoe gaat het worden?		<input type="checkbox"/>	<input type="checkbox"/>	<input type="checkbox"/>	<input type="checkbox"/>	<input type="checkbox"/>
	de filmfragmenten staan in de juiste volgorde: 1 fragment_lopers 2 fragment_veel_lopers 3 het fragment van de eigen opnames 4 fragment_vermoeid		<input type="checkbox"/>	<input type="checkbox"/>	<input type="checkbox"/>	<input type="checkbox"/>	<input type="checkbox"/>
	de film toont zes foto's achter elkaar		<input type="checkbox"/>	<input type="checkbox"/>	<input type="checkbox"/>	<input type="checkbox"/>	<input type="checkbox"/>
	de film bevat teksten die toelichten wat er te zien is: – gedurende heel fragment twee staat: En blijven lopen... – in het fragment waarin de commentator te horen is staat: De laatste looper...		<input type="checkbox"/>	<input type="checkbox"/>	<input type="checkbox"/>	<input type="checkbox"/>	<input type="checkbox"/>
	in de afdeling van de film staat: – montage: naam kandidaat – datum van afname – 2019		<input type="checkbox"/>	<input type="checkbox"/>	<input type="checkbox"/>	<input type="checkbox"/>	<input type="checkbox"/>
	alle aspecten juist <i>per onjuist of ontbrekend aspect</i>	5 -1					
	transport						

opd.	omschrijving beoordelingsaspect	max.	kandidaatnummer							
	transport									
D4b	vormgeving en techniek									
	de film heeft een totale lengte van maximaal 15 seconden		<input type="checkbox"/>	<input type="checkbox"/>	<input type="checkbox"/>	<input type="checkbox"/>	<input type="checkbox"/>	<input type="checkbox"/>	<input type="checkbox"/>	<input type="checkbox"/>
	de eigen opnames hebben het juiste perspectief		<input type="checkbox"/>	<input type="checkbox"/>	<input type="checkbox"/>	<input type="checkbox"/>	<input type="checkbox"/>	<input type="checkbox"/>	<input type="checkbox"/>	<input type="checkbox"/>
	– shot 1 en 2 vogelperspectief									
	– shot 3 neutraalperspectief									
	de shots van de eigen opnames brengen in beeld:									
	– shot 1: twee gym schoenen in zijn geheel									
	– shot 2: één gym schoen die dichtgemaakt wordt									
	– shot 3: één gym schoen die gefilmd wordt van de zijkant		<input type="checkbox"/>	<input type="checkbox"/>	<input type="checkbox"/>	<input type="checkbox"/>	<input type="checkbox"/>	<input type="checkbox"/>	<input type="checkbox"/>	<input type="checkbox"/>
	de teksten zijn goed leesbaar (letters zijn voldoende groot en de tekst is lang genoeg in beeld om te kunnen lezen)		<input type="checkbox"/>	<input type="checkbox"/>	<input type="checkbox"/>	<input type="checkbox"/>	<input type="checkbox"/>	<input type="checkbox"/>	<input type="checkbox"/>	<input type="checkbox"/>
	alle fragmenten sluiten op elkaar aan (er is geen zwart scherm te zien tussen fragmenten)		<input type="checkbox"/>	<input type="checkbox"/>	<input type="checkbox"/>	<input type="checkbox"/>	<input type="checkbox"/>	<input type="checkbox"/>	<input type="checkbox"/>	<input type="checkbox"/>
	de overgang voor en na het fragment met de eigen opnames bevat een effect		<input type="checkbox"/>	<input type="checkbox"/>	<input type="checkbox"/>	<input type="checkbox"/>	<input type="checkbox"/>	<input type="checkbox"/>	<input type="checkbox"/>	<input type="checkbox"/>
	het fragment van de eigen opnames van de gym schoen duurt minimaal 9 en maximaal 11 seconden		<input type="checkbox"/>	<input type="checkbox"/>	<input type="checkbox"/>	<input type="checkbox"/>	<input type="checkbox"/>	<input type="checkbox"/>	<input type="checkbox"/>	<input type="checkbox"/>
	elke foto is één seconde in beeld		<input type="checkbox"/>	<input type="checkbox"/>	<input type="checkbox"/>	<input type="checkbox"/>	<input type="checkbox"/>	<input type="checkbox"/>	<input type="checkbox"/>	<input type="checkbox"/>
	tijdens de hele film is muziek te horen, fragment bubbles		<input type="checkbox"/>	<input type="checkbox"/>	<input type="checkbox"/>	<input type="checkbox"/>	<input type="checkbox"/>	<input type="checkbox"/>	<input type="checkbox"/>	<input type="checkbox"/>
	alle aspecten juist <i>per onjuist of ontbrekend aspect</i>	6								
	minutoets	12								
D5	totaal onderdeel D	37								

scoreoverzicht per onderdeel	max. score	kandidaatnummer			
		naam van de kandidaat			
onderdeel A	37				
onderdeel B	33				
onderdeel C	37				
onderdeel D	37				
totaal examen	144				

4.2 Toelichting bij het beoordelingschema

opdracht A2

voorbeeld van een juiste uitwerking

B	C	D	E	F
2				
3	Kandidaatnaam:	naam kandidaat		
4	Kandidaatnummer:	kandidaatnummer		
5				
6		KOSTEN		
7				
8		aantal	prijs per eenheid	(sub)totaal
9	organisatie algemeen			formules
10	vergunning gemeente	1	€ 800,00	€ 800,00 =D10*E10
11	verzekeringen	1	€ 2.200,00	€ 2.200,00 =D11*E11
12	volgkaravaan	1	€ 7.300,00	€ 7.300,00 =D12*E12
13			subtotaal	€ 10.300,00 =SOM(F10:F12)
14	huur materialen			
15	mobiel toilet	12	€ 400,00	€ 4.800,00 =D15*E15
16	EHBO-wagen	4	€ 550,00	€ 2.200,00 =D16*E16
17	jurybus	1	€ 300,00	€ 300,00 =D17*E17
18	aggregaat (stroom)	1	€ 275,00	€ 275,00 =D18*E18
19	dranghekken totaalpakket	1	€ 8.000,00	€ 8.000,00 =D19*E19
20	pijlen op weg totaalpakket	1	€ 650,00	€ 650,00 =D20*E20
21	parcoursbeveiliging (lint)	1	€ 950,00	€ 950,00 =D21*E21
22	rugnummer deelnemer	2000	€ 1,00	€ 2.000,00 =D22*E22
23	uitrusting vrijwilliger	720	€ 5,00	€ 3.600,00 =D23*E23
24			subtotaal	€ 22.775,00 =SOM(F15:F23)
25	catering			
26	voor vrijwilligers	720	€ 15,00	€ 10.800,00 =D26*E26
27	voor jury	4	€ 15,00	€ 60,00 =D27*E27
28			subtotaal	€ 10.860,00 =SOM(F26:F27)
29	prijzen			
30	prijzengeld totaalpakket	1	€ 2.750,00	€ 2.750,00 =D30*E30
31	trofee	3	€ 250,00	€ 750,00 =D31*E31
32	bloemen	7	€ 50,00	€ 350,00 =D32*E32
33			subtotaal	€ 3.850,00 =SOM(F30:F32)
34	pr/sponsoring			
35	spandoeken	10	€ 250,00	€ 2.500,00 =D35*E35
36	marketing totaalpakket	1	€ 3.500,00	€ 3.500,00 =D36*E36
37	flyers/banners	1	€ 3.000,00	€ 3.000,00 =D37*E37
38	sponsorarrangementen totaal	1	€ 1.425,00	€ 1.425,00 =D38*E38
39			subtotaal	€ 10.425,00 =SOM(F35:F38)
40				
41			totaal	€ 58.210,00 =F13+F24+F28+F33+F39
42				
43				
44		INSCHRIJVINGEN		
45				
46		aantal	prijs per eenheid	(sub)totaal
47				
48				
49	inschrijvingen	2000	€ 55,00	€ 110.000,00 =D49*E49
50				
51		percentage		
52	deel om de kosten te dekken		38%	€ 41.800,00 =E52*F49
53	deel voor goede doel		62%	€ 68.200,00 =E53*F49
54				
55				
56		INKOMSTEN		
57				
58		aantal	prijs per eenheid	(sub)totaal
59				
60	sponsorpakket			
61	klein	10	€ 500,00	€ 5.000,00 =D61*E61
62	middel	7	€ 1.000,00	€ 7.000,00 =D62*E62
63	groot	3	€ 2.500,00	€ 7.500,00 =D63*E63
64			subtotaal	€ 19.500,00 =SOM(F61:F63)
65				
66	inschrijvingen			
67	deel om de kosten te dekken			€ 41.800,00 =F52
68				
69	totaal inkomsten om kosten te dekken			€ 61.300,00 =F64+F67
70				
71				
72		EINDSALDO		
73				
74				
75		totaal inkomsten om kosten te dekken		€ 61.300,00 =F69
76		totaal kosten		€ 58.210,00 =F41
77		eindsaldo		€ 3.090,00 =F75-F76

Opmerking

Er zijn meerdere correcte mogelijkheden om formules in te voeren in Excel. Hier staat een van deze mogelijkheden. Elke correcte formule die tot eenzelfde uitkomst leidt, rekent u ook goed. Een **niet** correcte formule die wel tot een juiste uitkomst leidt, mag u niet goed rekenen. Als bij een vermenigvuldiging bijvoorbeeld de formule = SOM(D10*E10) wordt gebruikt, moet u dit fout rekenen.

opdracht A3

voorbeeld van goede punten en verbeterpunten

vraag 1

goede punten*
de gastheer:
heet de gasten op correcte wijze welkom
controleert de gastenlijst
begeleidt de gasten naar hun tafel
spreekt rustig
maakt oogcontact
heeft een verzorgd uiterlijk
reageert vriendelijk
vraagt of de gasten een keuze hebben kunnen maken
neemt netjes de menukaarten aan
vraagt of de gasten nog iets willen drinken
waarschuwt gast voor hete bord
legt uit waar de soep uit bestaat
biedt uiteindelijk oplossing aan voor soep die de klant te koud vindt
neemt de telefoon op correcte wijze op
herhaalt de boodschap 'u komt met een persoon extra'

* of in woorden van gelijke strekking

Opmerking

Indien de kandidaat een ander punt heeft genoteerd dan aangegeven en dit is aantoonbaar vakinhoudelijk juist, dan rekent u dit goed.

vraag 2

verbeterpunten*
de gastheer:
neemt de jassen van de gasten niet aan
geeft de gast verkeerde informatie over het menu (er zitten wel noten in, namelijk pinda's)
serveert de soep maar vergeet aanvankelijk de soeplepel neer te leggen
zegt niet alstublieft bij het serveren van de soep
pakt twee lege glazen tegelijk op met de vingers in het glas
praat met gast en heeft geen aandacht voor de gast die een klacht heeft
neemt klacht (van koude soep) aanvankelijk niet serieus, toont geen begrip
sluit het telefoongesprek niet netjes af (zegt: komt dik in orde)

* of in woorden van gelijke strekking

Opmerking

Indien de kandidaat een ander punt heeft genoteerd dan aangegeven en dit is aantoonbaar vakinhoudelijk juist, dan rekent u dit goed.

opdracht B1

voorbeeld van een juiste uitwerking

filmfragment	in beeld	tekst
fragment 1 start op 00 sec	lopers	Binnenkort is in uw stad: een marathon! zaterdag 22 juni
fragment 2 start op 06 sec	hart	De opbrengst van de marathon is voor stichting Hartloop!
fragment 3 start op 09 sec	muzikanten	Voor toeschouwers is er veel te beleven langs de route. Er zijn straatmuzikanten...
fragment 4 start op 19 sec	foodtruck	en er zijn trucks met eten en drinken.
fragment 5 start op 22 sec	brug	De route van de marathon loopt langs de Makaubrug...
fragment 6 start op 26 sec	(pak)huizen	en langs de gezellige Kastorkade met zeventiende- eeuwse pakhuizen.
fragment 7 start op 31 sec	lopers	Kom, geniet en steun daarmee stichting Hartloop! Kijk voor meer informatie op www.hartloop.nl

opdracht B2

voorbeeld van een juiste uitwerking

Voorlichting vrijwilligers Hartloop



- 15 juni 2019
- Theo Brandsen

Het goede doel



- activiteiten stichting Hartloop:
 - organiseren loopwedstrijden
 - stimuleren beweging en gezondheid
- opbrengst stichting Hartloop:
 - wetenschappelijk onderzoek
 - ondersteuning van patiënten

Taken vrijwilligers



- parcours uitzetten/afsluiten
- beveiliging parcours
- catering
- EHBO
- gastvrouw/-heer VIP-gasten



Tijden



- 07.00 uur: parcours afsluiten
- 08.30 uur: aankomst deelnemers
- 10.00 uur: start marathon
- 12.10 uur: verwachte binnenkomst eerste lopers
- 13.30 uur: prijsuitreiking

Wat te doen bij ongevallen en calamiteiten



- blijf rustig
- geef uitleg
- schakel dichtstbijzijnde collega in (via oortje)
- bel hulpdienst via 2121 op portofoon



Indeling ruimtes briefing vrijwilligers



- Ruimte 1: parcours uitzetten
- Centrale hal: beveiliging parcours
- Ruimte 2: catering
- Ruimte 3: EHBO
- Ruimte 4: gastvrouw/-heer VIP-gasten

Bedankt!



- **Alvast hartelijk dank voor jullie inzet!**
- **Zonder jullie geen Hartloop!**

Opmerking

Elke dia heeft dezelfde gekleurde achtergrond.

opdracht B3

voorbeeld van een juiste uitwerking

Een bidon voor elke deelnemer van de Hartloop

met het logo van uw bedrijf, onze sponsor!



opdracht B4

voorbeelden van goede argumenten

Variant a Bas/Benthe van der Lee

Als meneer/mevrouw Van der Lee kiest voor sponsorpakket B dan:

- levert hij/zij een grotere bijdrage aan het goede doel (Stichting Hartloop)
- kan hij/zij zijn/haar bedrijf beter promoten
- kan hij/zij beschikken over de promotiemiddelen van sponsorpakket A en B
- kunnen flyers uitgedeeld worden aan het publiek
- kan de flyer en het product in de tas met promotiemateriaal voor vrijwilligers

Variant b Hassan/Hadjar Suleiman

Als meneer/mevrouw Suleiman kiest voor sponsorpakket C dan:

- levert hij/zij een grotere bijdrage aan het goede doel (Stichting Hartloop)
- kan hij/zij zijn/haar bedrijf beter promoten
- kan hij/zij beschikken over de promotiemiddelen van sponsorpakket A, B en C
- krijgt het bedrijf of product een vermelding op banners in het start- en finishgebied
- kan er een stand ingericht worden in het start- en finishgebied

Variant c Dennis/Diane Solleveld

Als meneer/mevrouw Solleveld kiest voor sponsorpakket B dan:

- levert hij/zij een grotere bijdrage aan het goede doel (Stichting Hartloop)
- kan hij/zij zijn/haar bedrijf beter promoten
- kan hij/zij beschikken over de promotiemiddelen van sponsorpakket A en B
- kunnen flyers uitgedeeld worden aan het publiek
- kan de flyer en het product in de tas met promotiemateriaal voor vrijwilligers

opdracht C1

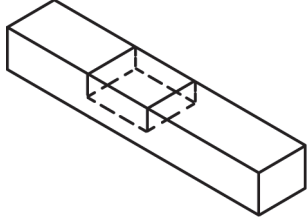
Bij deze opdracht stelt u drie vragen, steeds één uit blok A, blok B en blok C.

Opmerking

Indien de kandidaat een ander antwoord geeft dan aangegeven en dit is aantoonbaar vakinhoudelijk juist, dan rekent u dit goed.


Blok A:


vraag 1	maximumscore: 1
mondelijke vraag:	U laat een stuk aluminium zien waarin een gat geboord is. In het gat zit een grote opstaande braam. U wijst de braam aan. U vraagt: Hoe kun je deze braam weghalen zonder het werkstuk te beschadigen?
antwoordmodel:	<i>met een verzinkboor / soevereinboor (onjuist is: wegvijlen)</i>


vraag 2	maximumscore: 1
mondelijke vraag:	U laat een plankje zien dat is ingezaagd op twee plaatsen, zoals in onderstaande afbeelding:  U wijst het deel aan tussen de twee zaaglijnen (hierboven weergegeven met de stippellijn). U zegt: Het tussendeel moet worden verwijderd. U vraagt: Welk gereedschap kan ik daar het best voor gebruiken?
antwoordmodel:	<i>een beitel / multitool</i>

vraag 3	maximumscore: 1
mondelijke vraag:	U wijst dit symbool aan op een stuk hout. Indien niet beschikbaar laat u de afbeelding uit document vb_vragen_beantwoorden_kb zien.  U vraagt: Wat voor hout is dit?
antwoordmodel:	<i>hout uit een verantwoord beheerd bos</i>

Blok B:

vraag 1	maximumscore: 1
mondelinge vraag:	<p>U laat deze sticker zien: Indien niet beschikbaar laat u de afbeelding uit document vb_vragen_beantwoorden_kb zien.</p>  <p>U zegt: Ik heb een aantal van deze stickers. U vraagt: Waar kan ik deze het best opplakken?</p>
antwoordmodel:	<i>bij draaiende machines / op plekken waar loshangende kleding een gevaar is</i>

vraag 2	maximumscore: 1
mondelinge vraag:	<p>U laat deze afbeelding uit document vb_vragen_beantwoorden_kb zien:</p>  <p>U zegt: Deze afbeelding staat op een doos die in de werkplaats staat. U vraagt: Waarom staat deze afbeelding erop?</p>
antwoordmodel:	<i>omdat de doos zwaar is en op een ergonomische manier moet worden opgetild</i>

vraag 3	maximumscore: 1
mondelinge vraag:	<p>U laat deze afbeelding uit document vb_vragen_beantwoorden_kb zien:</p>  <p>U zegt: Deze afbeelding hangt in een magazijn. U vraagt: Wat wordt er met deze afbeelding bedoeld?</p>
antwoordmodel:	<i>Het is verboden om op de stellingen te klimmen.</i>

Blok C:

vraag 1		maximumscore: 1
mondelinge vraag:	U laat een klauwhamer zien. U vraagt: Hoe heet deze hamer?	
antwoordmodel:	<i>klauwhamer</i>	

vraag 2		maximumscore: 1
mondelinge vraag:	U schuift een schuifmaat een stuk uit en u vraagt: Waarvoor zit deze strip hier achteraan?	
antwoordmodel:	<i>om de diepte van een bepaald voorwerp te meten</i>	

vraag 3		maximumscore: 1
mondelinge vraag:	U laat een lijmkleem zien. U vraagt: Waarvoor wordt dit gereedschap gebruikt?	
antwoordmodel:	<i>om onderdelen die aan elkaar worden gelijmd op zijn plaats te houden</i>	

opdracht D1

voorbeeld van een juiste

tijden	activiteiten	cameraploeg		
		1	2	3
09.30 – 09.45	voorbereiding cameraploegen	✓	✓	✓
09.45 – 10.00	voorbereiding lopers uitzenden	✓		
10.00 – 10.15	start marathon uitzenden	✓		
10.15 – 10.30	sfeerbeelden uitzenden	✓		
10.30 – 10.45	interview bekende sporter uitzenden		✓	
10.45 – 11.00	sfeerbeelden uitzenden		✓	
11.00 – 11.15	interview de heer Brandsen uitzenden			✓
11.15 – 11.30	sfeerbeelden uitzenden			✓
11.30 – 11.45	interview vrijwilliger uitzenden		✓	
11.45 – 12.00	sfeerbeelden uitzenden		✓	
12.00 – 12.15	aankomst snelle lopers uitzenden			✓
12.15 – 12.30	aankomst snelle lopers uitzenden			✓
12.30 – 12.45	interview sponsor uitzenden		✓	
12.45 – 13.00	sfeerbeelden uitzenden		✓	
13.00 – 13.15	huldiging uitzenden	✓		
13.15 – 13.30	huldiging uitzenden	✓		
13.30 – 13.45	aankomst laatste lopers uitzenden			✓
13.45 – 14.00	aankomst laatste lopers uitzenden			✓
14.00 – 14.15	opruimen	✓	✓	✓
14.15 – 14.30	opruimen	✓	✓	✓

Opmerking

De interviews van 10:30, 11:00 uur en 11:30 mogen in een willekeurige volgorde worden uitgezonden.

opdracht D2

voorbeeld van een juiste uitwerking

Mobile app-solutions b.v.

	aantal	tarief	totaal
ontwikkeluren	62 €	185,00	€ 11.470,00
uren (live-)tracking	15 €	185,00	€ 2.775,00
extra kosten per pagina			€ -
ontwikkeluren 2e platform	30 €	185,00	€ 5.550,00
		totaal:	€ 19.795,00

W-'R-Apps

	aantal	tarief	totaal
ontwikkeluren	55 €	225,00	€ 12.375,00
uren (live-)tracking	10 €	225,00	€ 2.250,00
extra kosten per pagina			€ -
ontwikkeluren 2e platform	26 €	225,00	€ 5.850,00
		totaal:	€ 20.475,00

Alex-apps

	aantal	tarief	totaal
ontwikkeluren	60 €	275,00	€ 16.500,00
uren (live-)tracking			€ -
extra kosten per pagina	6 €	2.500,00	€ 15.000,00
ontwikkeluren 2e platform			€ -
		totaal:	€ 31.500,00

voorbeeld van een juiste uitwerking

MEMO

Aan : de heer Brandsen
Van : naam kandidaat
Datum : afnamedatum
Betreft : advies bedrijf om app te bouwen

Beste meneer Brandsen,

Op uw verzoek heb ik uitgezocht welk bedrijf geschikt is om een app te bouwen die voldoet aan onderstaande wensen:

- zes pagina's bestaande uit:
 1. algemene informatie
 2. inschrijfmogelijkheid
 3. social media
 4. live-tracking
 5. foto's
 6. interactieve parcourskaarten
- beschikbaar zijn op IOS en Android
- passen binnen het budget van maximaal € 30.000,-.

Het bedrijf Mobile app-solutions b.v. voldoet aan de wensen.

Met vriendelijke groet,
Naam kandidaat

Woorden tellen

Aantal gebruikte woorden: 73

5 Berekening cijfer

Het cijfer voor het cspe wordt als volgt verkregen.

De examinerator en de tweede examinerator stellen in onderling overleg de score vast.

Deze score wordt meegedeeld aan de directeur.

De directeur stelt het cijfer voor het cspe vast op basis van de regels voor omzetting van score naar cijfer. Daartoe past de directeur de door het College voor Toetsen en Examens vastgestelde normeringsterm (N-term) toe.

De N-term wordt bekendgemaakt via Examenblad.nl op het tijdstip dat in de Septembermededeling is vermeld.

Het cijfer voor het cspe kan niet eerder aan kandidaten worden meegedeeld.

Op de pagina over de normering van de centrale examens voortgezet onderwijs op www.cito.nl staat een Excel-applicatie, waarin u de schaallengte (= de maximumscore van het cspe) en een door uzelf bedachte N-term kunt invullen.

U kunt dan zien welke cijfers uw kandidaten bij deze door uzelf ingevulde N-term zouden behalen. Hieraan kan geen enkel recht worden ontleend.

6 Aanleveren scores

Verwerk de scores van de alfabetisch eerste tien kandidaten per examinerator in de applicatie Wolf. Gebruik hierbij alleen de scores van vóór een eventuele herkansing. Alle gegevens die uiterlijk op 22 mei voor Cito geaccordeerd zijn, kunnen betrokken worden bij de normering.

De examineratoren van de profielvak-cspe's kunnen daarna tot en met vrijdag 12 juli Wolf-gegevens inzenden. Over die Wolf-groepen die na 3 juni worden ingezonden, zendt Cito nog groepsrapportages retour, al is het mogelijk dat die uw school pas na de zomervakantie bereiken.

7 Bronvermeldingen

bron 1 fragment_lopers, fragment_veel_lopers en fragment_vermoeid. Uit: Marathon Rotterdam. RTV Rijnmond (2017). <https://www.rijnmond.nl/tv/programma/72/Marathon-Rotterdam/aflevering/7592>

Stichting Cito Instituut voor Toetsontwikkeling heeft ernaar gestreefd de auteursrechten op hier gebruikt materiaal te regelen volgens de wettelijke bepalingen. Wie desondanks meent zekere rechten te kunnen doen gelden, wordt verzocht contact op te nemen met Cito.

Een compleet overzicht van gebruikte afbeeldingen is opvraagbaar.