

onderdeel A

uitwerkbijlage

Naam kandidaat _____ Kandidaatnummer _____

opdracht 7 en 8

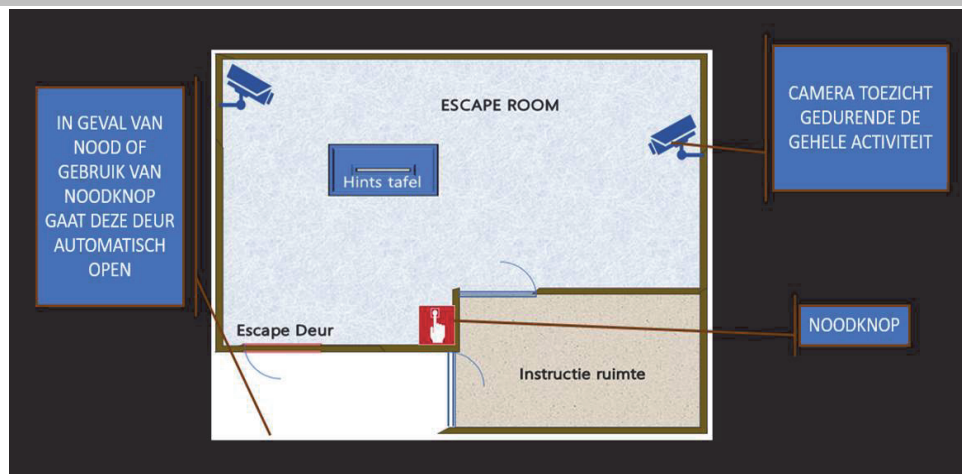
opdracht 7

Afbeelding 1 Welkom!



welkom:

Afbeelding 2 De plattegrond




instructie:

Afbeelding 3 Geen consumpties



instructie:

Afbeelding 4 Een tijdslimiet



instructie:

Afbeelding 5 Cameratoezicht



instructie:

Afbeelding 6 Introductiefilmpje



instructie:



afsluiting:

opdracht 8

Je gaat de door jou geschreven instructie voor de escaperooms inspreken.



Uitvoering

- Oefen de door jou geschreven tekst die je straks moet inspreken. Hiervoor heb je ongeveer 5 minuten de tijd.
- De examiner geeft aan wanneer jij aan de beurt bent om het bericht in te spreken.
- Er staat een computer met beeldscherm en headset of microfoon klaar.
- Open het programma Audacity onder in de taakbalk.
- Spreek jouw eigen geschreven teksten in volgens de aanwijzingen. Dit kun je maar één keer doen.

Aanwijzingen inspreken

- Verwelkom de gasten op een enthousiaste manier.
- Spreek je tekst duidelijk verstaanbaar en vlot in.
- Bespreek alle onderwerpen uit de instructie.
- Maak er een doorlopend en samenhangend verhaal van.

Aanwijzingen opname

- Start de opname door op de rode opnameknop  te klikken.
- Je ziet tijdens de opname een golfpatroon ontstaan.
- Beëindig de opname door op de gele stopknop  te klikken.

Als je klaar bent

- Meld het bij de examiner als je klaar bent met de opdracht. De examiner slaat het bestand voor je op.