

gedurende 220 minuten

profielvak MVI – CSPE GL

onderdeel A

Naam kandidaat _____ Kandidaatnummer _____

Bij dit onderdeel horen digitale bestanden.

Dit onderdeel bestaat uit 4 opdrachten.

Voor dit onderdeel zijn maximaal 42 punten te behalen.

Voor elk opdrachtnummer staat hoeveel punten met een goede uitvoering behaald kunnen worden.

Overzicht examen

onderdeel	punten	opdrachten
A	42	<ul style="list-style-type: none">– een website ontwerpen– keuzes bij het ontwerp toelichten– een website maken– een minitoets maken
B	16	
C	30	

Je werkt voor het online platform 24Sport&Fit. Op 24Sport&Fit posten vloggers over sport, bewegen en een gezonde levensstijl. Jij gaat voor het nieuwe platform een website maken. Je krijgt de teksten en beeldmateriaal aangeleverd.

Briefing 24Sport&Fit

24Sport&Fit wil een website in kolommen met vijf pagina's: een homepagina met algemene informatie, twee vloggers Nicky en Robin met elk een eigen pagina, een pagina met informatie over een zomercursus en een pagina met tips voor je eigen vlogkanaal.

Voor de huisstijl kies je een logo en drie kleuren. Er is contrast in typografie tussen de koppen en de platte tekst. Alle vormgeving van de website moet bij elkaar passen.

Op iedere pagina staat de titel in de header. De headers zijn verder op iedere pagina hetzelfde. De header bestaat uit het logo en vier afbeeldingen die een breed beeld geven van 24Sport&Fit.

Onderaan alle pagina's komt een vaststaande footer met de contactinformatie en de tekst 'Mail mij als je vragen of opmerkingen hebt'. Als je daarop klikt, kun je een e-mail sturen naar info@24sportenfit.com. De achtergrondkleur van de footer is een van de huisstijlkleuren.

twee versies

24Sport&Fit wil graag dat er twee verschillende versies van de website ontworpen worden: één om te bekijken op een desktop en één voor smartphones. De pagina's van de desktopwebsite zijn in drie kolommen ingedeeld. De linker- en rechterkolom zijn samen ongeveer 1/3 van de totale breedte. In de desktopwebsite staat het menu verticaal in de linkerkolom.

Bij de smartphonewebsite is het belangrijk dat de teksten goed leesbaar blijven.

inhoud pagina's

Op de homepagina komt een video met daarbij algemene informatie over het platform.

Op de pagina's van de vloggers Nicky en Robin staat een voorsteltekst met foto en vlogs met inleidende teksten. Ook staat er een advertentie op de pagina die bij het onderwerp of de vlogger past.

Bij de desktopversie staan de vlogs met inleidende teksten in de middelste kolom. De vlogger stelt zich voor in de rechterkolom. De advertentie staat links.

Op een aparte pagina komt informatie in tekst en beeld over een zomercursus die wordt aangeboden. Geïnteresseerden kunnen zich aanmelden via een formulier dat van de pagina gedownload kan worden.

Op een laatste pagina komen tips voor je eigen vlogkanaal. Deze tips komen in een opsomming met bolletjes te staan. Bij drie tips staat een bijpassend beeld.

1 Ontwerp website

Maak de flowchart en de ontwerpen voor de website.


Bij deze opdracht word je ook op werktempo beoordeeld.

Je kunt zeven punten voor de inhoud en twee punten voor je werktempo scoren.


Voor deze opdracht heb je 45 minuten de tijd. Zijn de 45 minuten voorbij, dan mag je daarna de opdracht afmaken om toch zo veel mogelijk punten voor de inhoud te kunnen scoren.

Werkwijze

- Bekijk de aangeleverde bestanden in de map vr_website_gl en lees de briefing.
- Maak de flowchart voor de website.



- Kies een logo.



- Vul het stijlblad in.


	kleurnaam	RGB-code	gebruiken voor
kleur 1			
kleur 2			
kleur 3			

tekst	typografie
koppen	
platte tekst	


- De examinator vertelt of je digitaal of op papier moet ontwerpen.
- Schets de header in kleur.

- Schets de pagina over Robin voor de desktopwebsite en de
smartphonewebsite.

schetsvak voor de desktopwebsite



schetsvak voor de smartphonewebsite



2p **2 Keuzes ontwerp**

Beantwoord de onderstaande vragen over jouw ontwerp voor de verschillende devices.

vraag 1

Wat zijn de ontwerpverschillen tussen je desktop- en je smartphonewebsite?

Geef er minimaal twee.

.....

.....

.....

vraag 2

Leg bij ieder verschil uit waarom je dat verschil gemaakt hebt.

.....

.....

.....

.....

.....

.....

18p **3 Desktopwebsite maken**

Maak de desktopversie van de website.

Werkwijze

- De examiner geeft aan op welk formaat je de website moet maken.
- Bewerk de beelden.
- Maak de website volgens de flowchart, de briefing en jouw ontwerp.
- Controleer of de website aan alle eisen in de briefing voldoet.
- Sla de website op zoals de examiner dat aangeeft.
- Controleer de werking van de website.

13p **4 Minitoets**

Maak de minitoets bij onderdeel A.

Als je klaar bent met dit onderdeel lever je alle documenten in.