

Het correctievoorschrift bestaat uit:

- 1 Regels voor de beoordeling
- 2 Algemene regels
- 3 Vakspecifieke regels
- 4 Beoordelingsmodel
 - 4.1 Beoordelingsschema
 - 4.2 Toelichting bij het beoordelingsschema
- 5 Berekening cijfer
- 6 Aanleveren scores
- 7 Bronvermeldingen

1 Regels voor de beoordeling

Het werk van de kandidaten wordt beoordeeld met inachtneming van de artikelen 41, 41a en 42 van het Eindexamenbesluit VO.

Voorts heeft het College voor Toetsen en Examens op grond van artikel 2 lid 2d van de Wet College voor toetsen en examens de Regeling beoordelingsnormen en bijbehorende scores centraal examen vastgesteld.

Voor de beoordeling zijn de volgende aspecten van de artikelen 41, 41a en 42 van het Eindexamenbesluit VO van belang:

- 1 De directeur doet een exemplaar van de opdrachten en de beoordelingsnormen van het examen toekomen aan de examinerator.
- 2 Deze beoordeelt de prestaties, voor zover van toepassing tijdens het maken van de praktijkopdrachten, volgens de door het College voor Toetsen en Examens gegeven richtlijn en legt zijn bevindingen schriftelijk vast in het beoordelingsschema (4.1).
- 3 De door de directeur aangewezen tweede examinerator beoordeelt het resultaat van de praktijkopdrachten, alsmede de verrichtingen van de kandidaat zoals blijkend uit de in het vorige lid bedoelde schriftelijke vastlegging daarvan. De directeur overhandigt de tweede examinerator daartoe een exemplaar van de opdrachten en de beoordelingsnormen.

- 4 De examiner en de tweede examiner stellen in onderling overleg de behaalde score vast.
- 5 De examiner zendt de score en voor zover mogelijk het beoordeelde werk aan de directeur.

2 Algemene regels

Voor de beoordeling van het examenwerk zijn de volgende bepalingen uit de regeling van het College voor Toetsen en Examens van toepassing:

- 1 De examiner vermeldt op het beoordelingsschema de namen en/of nummers van de kandidaten, het aan iedere kandidaat voor iedere opdracht toegekende aantal scorepunten en het totaal aantal scorepunten van iedere kandidaat.
- 2 De examiner kent voor een prestatie scorepunten toe in overeenstemming met het bij de toets behorende correctievoorschrift. Wijzigen, weglaten of toevoegen van onderdelen van het beoordelingsmodel is niet toegestaan. Scorepunten zijn alleen de gehele getallen 0, 1, ..., n, waarbij n het maximaal te behalen aantal scorepunten voor een opdracht is. Andere scorepunten die geen gehele getallen zijn, of een score minder dan 0 zijn niet geoorloofd.
- 3 Scorepunten worden toegekend met inachtneming van de volgende regels:
 - 3.1 voor een volledig juiste prestatie wordt bij de desbetreffende opdracht het maximaal te behalen aantal scorepunten toegekend;
 - 3.2 indien een prestatie gedeeltelijk juist is, wordt indien het beoordelingsmodel dit toelaat, een deel van de te behalen scorepunten toegekend in overeenstemming met het beoordelingsmodel;
 - 3.3 indien een andere prestatie is geleverd dan aangegeven in het beoordelingsmodel en deze is aantoonbaar vakinhoudelijk juist of gedeeltelijk juist worden scorepunten toegekend naar analogie van het beoordelingsmodel;
 - 3.4 indien in het beoordelingsmodel verschillende mogelijkheden zijn opgenomen, gescheiden door het teken /, gelden deze mogelijkheden als verschillende formuleringen van eenzelfde prestatie.
- 4 Mocht tijdens het examen een hulpmiddel niet werken en dit is niet te wijten aan het verkeerd gebruik door de kandidaat dan mag dat geen invloed hebben op de beoordeling van de kandidaat. De kandidaat mag daar in tijd en scorepunten niet door benadeeld worden.
- 5 Indien de examiner voor het begin van het examen meent dat in het examen of in het beoordelingsmodel een fout of onvolkomenheid zit, deelt hij dit zo spoedig mogelijk mee aan het College voor Toetsen en Examens.
Indien een vermeende fout of onvolkomenheid pas tijdens de afname blijkt, beoordeelt de examiner het werk van de kandidaten alsof het examen en beoordelingsmodel juist zijn. Hij kan de fout of onvolkomenheid dan alsnog mededelen aan het College voor Toetsen en Examens.
Het is niet toegestaan zelfstandig af te wijken van het beoordelingsmodel. Met een eventuele fout wordt bij de definitieve vaststelling van de normering van het examen rekening gehouden (zie ook 5 Berekening cijfer).

- 6 Als een onvolkomen prestatie in een onderdeel van het examen doorwerkt in een daaropvolgend gedeelte, mag alleen die onvolkomen prestatie en niet de verdere uitwerking daarvan worden aangerekend, tenzij daardoor het volgende gedeelte aanzienlijk wordt vereenvoudigd of tenzij in het beoordelingsmodel anders is vermeld.
- 7 Scorepunten worden met inachtneming van het correctievoorschrift toegekend op grond van de door de kandidaat geleverde prestaties voor iedere opdracht. Er worden geen scorepunten vooraf gegeven.

NB

I. *Ten aanzien van de status van het correctievoorschrift:*

Het College voor Toetsen en Examens heeft de correctievoorschriften bij regeling vastgesteld. Het correctievoorschrift is een zogeheten algemeen verbindend voorschrift en valt onder wet- en regelgeving die van overheidswege wordt verstrekt. De corrector mag dus niet afwijken van het correctievoorschrift.

II. *Ten aanzien van aanvullingen op het correctievoorschrift:*

Er zijn twee redenen voor een aanvulling op het correctievoorschrift: verduidelijking en een fout.

Verduidelijking

Het correctievoorschrift is vóór de afname opgesteld. Tijdens de afname en de correctie blijkt pas welke antwoorden kandidaten geven. Vragen en reacties die via het Examenloket bij de Toets- en Examenlijn binnenkomen, kunnen duidelijk maken dat het correctievoorschrift niet voldoende recht doet aan door kandidaten gegeven antwoorden. Een aanvulling op het correctievoorschrift kan dan alsnog duidelijkheid bieden.

Een fout

Als het College voor Toetsen en Examens vaststelt dat een centraal examen een fout bevat, kan het besluiten tot een aanvulling op het correctievoorschrift.

Een aanvulling op het correctievoorschrift wordt door middel van een mailing vanuit Examenblad.nl bekendgemaakt. Een aanvulling op het correctievoorschrift wordt zo spoedig mogelijk verstuurd aan de examensecretarissen.

Als een onvolkomenheid op een dusdanig laat tijdstip geconstateerd wordt dat een aanvulling op het correctievoorschrift te laat komt, houdt het College voor Toetsen en Examens bij de vaststelling van de N-term rekening met de onvolkomenheid.

3 Vakspecifieke regels

Voor dit examen zijn geen vakspecifieke regels vastgesteld.

4 Beoordelingsmodel

Het beoordelingsmodel bestaat uit twee delen: het beoordelingsschema (paragraaf 4.1) en de toelichting bij het beoordelingsschema (paragraaf 4.2).

- In de toelichting bij het beoordelingsschema staan de uitwerkingen van schriftelijke en ICT-opdrachten en mondelinge vragen.
- Bij een beoordelingsaspect waarbij de kandidaat aan meerdere criteria moet voldoen om scorepunten te kunnen krijgen, alleen de te behalen punten toekennen indien de kandidaat aan ALLE criteria heeft voldaan.
- De nummers van de opdrachten die direct tijdens de afname van het examen beoordeeld moeten worden, zijn onderstreept. De overige opdrachten kunnen na de afname beoordeeld worden.
- In het beoordelingsschema zijn vakjes opgenomen, waarin aangegeven kan worden of de kandidaat wel (vinkje ✓) of niet (streepje -) aan het criterium / de criteria heeft voldaan.
- Als in het beoordelingsschema bij een opdracht klokjes (⊕ of ⊖) zijn weergegeven, wordt bij die opdracht het werktempo beoordeeld. Achter de klokjes noteert u de begin- en eindtijd van iedere kandidaat.
- Bij een minitoets vermeldt u de totaalscore van de kandidaat voor die minitoets achter het bijbehorende opdrachtnummer in het beoordelingsschema.

4.1 Beoordelingsschema

opdrachtnr.	omschrijving beoordelingsaspect	max. score	kandidaatnummer							
			naam van de kandidaat							
	ONDERDEEL A									
	een offerte opstellen (zie 4.2)									
A1a	activiteit 1: lasergame of glow-in-the-dark-golf		<input type="checkbox"/>	<input type="checkbox"/>	<input type="checkbox"/>	<input type="checkbox"/>	<input type="checkbox"/>	<input type="checkbox"/>	<input type="checkbox"/>	<input type="checkbox"/>
	activiteit 2: escaperoom		<input type="checkbox"/>	<input type="checkbox"/>	<input type="checkbox"/>	<input type="checkbox"/>	<input type="checkbox"/>	<input type="checkbox"/>	<input type="checkbox"/>	<input type="checkbox"/>
	vraag bij tabel 1: lasergame / glow-in-the-dark-golf (afhankelijk van keuze in tabel)		<input type="checkbox"/>	<input type="checkbox"/>	<input type="checkbox"/>	<input type="checkbox"/>	<input type="checkbox"/>	<input type="checkbox"/>	<input type="checkbox"/>	<input type="checkbox"/>
	alle aspecten juist <i>per onjuist of ontbrekend aspect</i>	2 -1								
A1b	tabel 1 is volledig ingevuld en juist berekend		<input type="checkbox"/>	<input type="checkbox"/>	<input type="checkbox"/>	<input type="checkbox"/>	<input type="checkbox"/>	<input type="checkbox"/>	<input type="checkbox"/>	<input type="checkbox"/>
	tabel 2 is volledig ingevuld en juist berekend		<input type="checkbox"/>	<input type="checkbox"/>	<input type="checkbox"/>	<input type="checkbox"/>	<input type="checkbox"/>	<input type="checkbox"/>	<input type="checkbox"/>	<input type="checkbox"/>
	tabel 3 is volledig ingevuld en juist berekend		<input type="checkbox"/>	<input type="checkbox"/>	<input type="checkbox"/>	<input type="checkbox"/>	<input type="checkbox"/>	<input type="checkbox"/>	<input type="checkbox"/>	<input type="checkbox"/>
	vraag bij tabel 3: het buffetrestaurant		<input type="checkbox"/>	<input type="checkbox"/>	<input type="checkbox"/>	<input type="checkbox"/>	<input type="checkbox"/>	<input type="checkbox"/>	<input type="checkbox"/>	<input type="checkbox"/>
	alle aspecten juist <i>per onjuist of ontbrekend aspect</i>	4 -1								
	<i>opmerking: met een eventueel eerder gemaakte fout meerekenen</i>									
	transport									

opd.	omschrijving beoordelingsaspect	max.	kandidaatnummer							
	transport									
	een planning maken (zie 4.2)									
A2a	reservering eerste activiteit: 2 x 6 personen escaperoom, ingedeeld in 6 aaneengesloten blokken van 10 minuten		<input type="checkbox"/>	<input type="checkbox"/>	<input type="checkbox"/>	<input type="checkbox"/>	<input type="checkbox"/>	<input type="checkbox"/>	<input type="checkbox"/>	<input type="checkbox"/>
	reservering eerste activiteit: 1 x 6 personen glow-in-the-dark-golf, ingedeeld in 6 aaneengesloten blokken van 10 minuten		<input type="checkbox"/>	<input type="checkbox"/>	<input type="checkbox"/>	<input type="checkbox"/>	<input type="checkbox"/>	<input type="checkbox"/>	<input type="checkbox"/>	<input type="checkbox"/>
	reservering tweede activiteit: 2 x 9 personen lasergame, ingedeeld in 6 aaneengesloten blokken van 10 minuten		<input type="checkbox"/>	<input type="checkbox"/>	<input type="checkbox"/>	<input type="checkbox"/>	<input type="checkbox"/>	<input type="checkbox"/>	<input type="checkbox"/>	<input type="checkbox"/>
	reservering derde activiteit: 1 x 6 personen escaperoom, ingedeeld in 6 aaneengesloten blokken van 10 minuten		<input type="checkbox"/>	<input type="checkbox"/>	<input type="checkbox"/>	<input type="checkbox"/>	<input type="checkbox"/>	<input type="checkbox"/>	<input type="checkbox"/>	<input type="checkbox"/>
	reservering derde activiteit: 2 x 6 personen glow-in-the-dark-golf, ingedeeld in 6 aaneengesloten blokken van 10 minuten		<input type="checkbox"/>	<input type="checkbox"/>	<input type="checkbox"/>	<input type="checkbox"/>	<input type="checkbox"/>	<input type="checkbox"/>	<input type="checkbox"/>	<input type="checkbox"/>
	alle aspecten juist <i>per onjuist of of niet ingeplande activiteit</i>	5 -1								
	<i>opmerking: met een eventueel eerder gemaakte fout meerekenen</i>									
	transport									

opdr.	omschrijving beoordelingsaspect	max.	kandidaatnummer					
	transport							
A2b	eerste activiteit begint om 17.00 uur		<input type="checkbox"/>	<input type="checkbox"/>	<input type="checkbox"/>	<input type="checkbox"/>	<input type="checkbox"/>	
	er zit een pauzeblok van 10 minuten tussen activiteit 1 en 2		<input type="checkbox"/>	<input type="checkbox"/>	<input type="checkbox"/>	<input type="checkbox"/>	<input type="checkbox"/>	
	er zit een pauzeblok van 20 minuten tussen activiteit 2 en 3		<input type="checkbox"/>	<input type="checkbox"/>	<input type="checkbox"/>	<input type="checkbox"/>	<input type="checkbox"/>	
	de activiteiten eindigen om 20.30 uur		<input type="checkbox"/>	<input type="checkbox"/>	<input type="checkbox"/>	<input type="checkbox"/>	<input type="checkbox"/>	
	alle aspecten juist <i>per onjuist of ontbrekend aspect</i>	4 -1						
	een e-mail beantwoorden (zie 4.2)							
A3	de email bevat:							
	het juiste e-mailadres in het veld Aan: i.smit@mammut.nl (Cc en Bcc zijn leeg)		<input type="checkbox"/>	<input type="checkbox"/>	<input type="checkbox"/>	<input type="checkbox"/>	<input type="checkbox"/>	
	een passend onderwerp		<input type="checkbox"/>	<input type="checkbox"/>	<input type="checkbox"/>	<input type="checkbox"/>	<input type="checkbox"/>	
	een zakelijke aanhef en afsluiting		<input type="checkbox"/>	<input type="checkbox"/>	<input type="checkbox"/>	<input type="checkbox"/>	<input type="checkbox"/>	
	een passende reactie op gemaakte fouten in de factuur		<input type="checkbox"/>	<input type="checkbox"/>	<input type="checkbox"/>	<input type="checkbox"/>	<input type="checkbox"/>	
	de opmerking dat binnen 4 dagen een nieuwe factuur wordt opgesteld en verzonden		<input type="checkbox"/>	<input type="checkbox"/>	<input type="checkbox"/>	<input type="checkbox"/>	<input type="checkbox"/>	
	een ondertekening met de voor- en achternaam van de kandidaat		<input type="checkbox"/>	<input type="checkbox"/>	<input type="checkbox"/>	<input type="checkbox"/>	<input type="checkbox"/>	
	onder de naam van de kandidaat alle contactgegevens van Rabbithole		<input type="checkbox"/>	<input type="checkbox"/>	<input type="checkbox"/>	<input type="checkbox"/>	<input type="checkbox"/>	
	alle aspecten juist <i>per onjuist of ontbrekend aspect</i>	4 -1						
		transport						

opd.	omschrijving beoordelingsaspect	max.	kandidaatnummer							
	transport									
	een nacalculatie maken (zie 4.2)									
A4a	het verbruik dranken is juist ingevuld <i>per onjuist of ontbrekend aspect</i>	2 -1								
A4b	het totaal verkoop dranken is juist berekend <i>opmerking: doorrekenfouten niet meetellen</i>	1								
A4c	het totaal lunch, het totaal extra's en het totaal eten is juist berekend <i>per onjuist of ontbrekend aspect</i> <i>opmerking: doorrekenfouten niet meetellen</i>	2 -1								
A4d	de omzet van activiteiten, verkoop dranken en eten is juist overgenomen en de totaalomzet is juist berekend <i>opmerking: met een eventueel eerder gemaakte fout meerekenen</i>	1								
A4e	de nettowinst van de dranken is juist berekend <i>opmerking: met een eventueel eerder gemaakte fout meerekenen een score van 1 punt kan niet gegeven worden</i>	2								
	transport									

opdr.	omschrijving beoordelingsaspect	max.	kandidaatnummer								
	transport										
	een promotiebericht schrijven (beoordelen op scherm-zie 4.2)										
A5	een passende titel is gekozen (Dinsdag wordt het nieuwe weekend of Sla je slag op dinsdag!)		<input type="checkbox"/>	<input type="checkbox"/>	<input type="checkbox"/>	<input type="checkbox"/>	<input type="checkbox"/>	<input type="checkbox"/>	<input type="checkbox"/>	<input type="checkbox"/>	<input type="checkbox"/>
	in de tekst staat dat de extra korting van € 10,00 (alleen) op dinsdag geldig is in de maanden mei en juni		<input type="checkbox"/>	<input type="checkbox"/>	<input type="checkbox"/>	<input type="checkbox"/>	<input type="checkbox"/>	<input type="checkbox"/>	<input type="checkbox"/>	<input type="checkbox"/>	<input type="checkbox"/>
	het arrangement Road Runner is genoemd		<input type="checkbox"/>	<input type="checkbox"/>	<input type="checkbox"/>	<input type="checkbox"/>	<input type="checkbox"/>	<input type="checkbox"/>	<input type="checkbox"/>	<input type="checkbox"/>	<input type="checkbox"/>
	de afbeelding past bij de activiteiten van arrangement Road Runner (e-karten of escaperoom)		<input type="checkbox"/>	<input type="checkbox"/>	<input type="checkbox"/>	<input type="checkbox"/>	<input type="checkbox"/>	<input type="checkbox"/>	<input type="checkbox"/>	<input type="checkbox"/>	<input type="checkbox"/>
	2 juiste emoji's gekozen (lachend, verschrikt, knipogend)		<input type="checkbox"/>	<input type="checkbox"/>	<input type="checkbox"/>	<input type="checkbox"/>	<input type="checkbox"/>	<input type="checkbox"/>	<input type="checkbox"/>	<input type="checkbox"/>	<input type="checkbox"/>
	titel: lettertype Cambria, tekengrootte 18, vetgedrukt en tekstkleur groen (digitaal beoordelen)		<input type="checkbox"/>	<input type="checkbox"/>	<input type="checkbox"/>	<input type="checkbox"/>	<input type="checkbox"/>	<input type="checkbox"/>	<input type="checkbox"/>	<input type="checkbox"/>	<input type="checkbox"/>
	tekst: lettertype Cambria, tekengrootte 14 en tekstkleur groen (digitaal beoordelen)		<input type="checkbox"/>	<input type="checkbox"/>	<input type="checkbox"/>	<input type="checkbox"/>	<input type="checkbox"/>	<input type="checkbox"/>	<input type="checkbox"/>	<input type="checkbox"/>	<input type="checkbox"/>
	alle aspecten juist 1 aspect onjuist 2 aspecten onjuist 3 aspecten onjuist meer dan 3 aspecten onjuist	6 4 3 2 0									
	<i>opmerking:</i> een score van 5 punten of 1 punt kan niet worden gegeven										
	transport										



opd.	omschrijving beoordelingsaspect	max.	kandidaatnummer											
	transport													
	een instructie maken (zie 4.2)													
A6a	<p>dia 1 Welkom: In de tekst wordt de gast welkom geheten, de bedoeling van de instructie is uitgelegd en de juiste afbeelding is toegevoegd</p> <p><i>opmerking:</i> een score van 1 punt kan niet gegeven worden</p>	2	<input type="checkbox"/>	<input type="checkbox"/>	<input type="checkbox"/>	<input type="checkbox"/>	<input type="checkbox"/>	<input type="checkbox"/>	<input type="checkbox"/>	<input type="checkbox"/>	<input type="checkbox"/>	<input type="checkbox"/>	<input type="checkbox"/>	<input type="checkbox"/>
A6b	<p>dia 2: de juiste instructie en de juiste afbeelding zijn toegevoegd</p> <p>dia 3: de juiste instructie en de juiste afbeelding zijn toegevoegd</p> <p>dia 4: de juiste instructie en de juiste afbeelding zijn toegevoegd</p> <p>dia 5: de juiste instructie en de juiste afbeelding zijn toegevoegd</p> <p>dia 6: de juiste instructie en de juiste afbeelding zijn toegevoegd</p> <p>dia 7: de juiste instructie en de juiste afbeelding zijn toegevoegd</p> <p>alle aspecten juist <i>per onjuist of ontbrekend aspect</i></p>	4	<input type="checkbox"/>	<input type="checkbox"/>	<input type="checkbox"/>	<input type="checkbox"/>	<input type="checkbox"/>	<input type="checkbox"/>	<input type="checkbox"/>	<input type="checkbox"/>	<input type="checkbox"/>	<input type="checkbox"/>	<input type="checkbox"/>	<input type="checkbox"/>
A6c	<p>dia 8 Tot slot: In de tekst wordt gevraagd of alles duidelijk is, wordt bedankt voor de aandacht, wordt de gasten veel plezier toegewenst en de juiste afbeelding is toegevoegd</p> <p><i>opmerking:</i> een score van 1 punt kan niet gegeven worden</p>	2	<input type="checkbox"/>	<input type="checkbox"/>	<input type="checkbox"/>	<input type="checkbox"/>	<input type="checkbox"/>	<input type="checkbox"/>	<input type="checkbox"/>	<input type="checkbox"/>	<input type="checkbox"/>	<input type="checkbox"/>	<input type="checkbox"/>	<input type="checkbox"/>
	totaal onderdeel A	41												

opd.	omschrijving beoordelingsaspect	max.	kandidaatnummer					
ONDERDEEL B								
B1	minitoets	10						
een levering controleren (zie 4.2)								
B2	heeft de datum van de levering juist genoteerd (examendatum)		<input type="checkbox"/>	<input type="checkbox"/>	<input type="checkbox"/>	<input type="checkbox"/>	<input type="checkbox"/>	<input type="checkbox"/>
	gekoeld: heeft de slagroom genoteerd als gekoelde soort, heeft 1 pak slagroom niet geaccepteerd en heeft een juiste opmerking genoteerd over de onjuiste houdbaarheidsdatum		<input type="checkbox"/>	<input type="checkbox"/>	<input type="checkbox"/>	<input type="checkbox"/>	<input type="checkbox"/>	<input type="checkbox"/>
	gekoeld: heeft de gist genoteerd als gekoelde soort, heeft het product niet geaccepteerd en heeft een juiste opmerking genoteerd over de te hoge temperatuur		<input type="checkbox"/>	<input type="checkbox"/>	<input type="checkbox"/>	<input type="checkbox"/>	<input type="checkbox"/>	<input type="checkbox"/>
	diepvries: heeft het diepvrieskorstdeeg genoteerd als diepvriessoort, heeft de houdbaarheidsdatum juist overgenomen, heeft de gemeten temperatuur juist geregistreerd en heeft het product geaccepteerd		<input type="checkbox"/>	<input type="checkbox"/>	<input type="checkbox"/>	<input type="checkbox"/>	<input type="checkbox"/>	<input type="checkbox"/>
	standaard: heeft de vruchtenblikken genoteerd als standaardsoort, heeft de verkeerd geleverde vruchtenblikken met ananas niet geaccepteerd en heeft een juiste opmerking genoteerd		<input type="checkbox"/>	<input type="checkbox"/>	<input type="checkbox"/>	<input type="checkbox"/>	<input type="checkbox"/>	<input type="checkbox"/>
	heeft achter elk genoteerd product een handtekening geplaatst		<input type="checkbox"/>	<input type="checkbox"/>	<input type="checkbox"/>	<input type="checkbox"/>	<input type="checkbox"/>	<input type="checkbox"/>
	alle aspecten volledig juist <i>per onjuist of ontbrekend aspect</i>	4						
	<i>opmerking: indien er meer geregistreerd is dan bovengenoemd en de registratie is juist gedaan dan mogen hiervoor géén punten worden afgetrokken</i>							
	transport							

opdr.	omschrijving beoordelingsaspect	max.	kandidaatnummer				
	transport						
	een werkplanning maken (zie 4.2)						
B3a	<p>werkplanning pizzabroodjes: 10 stappen (alle) op de juiste plek 9 of 8 stappen op de juiste plek minder dan 8 stappen op de juiste plek</p>	<p>2 1 0</p>					
B3b	werkplanning foto's: bij iedere werkstap staat de juiste foto	1					
	twee bakkerijproducten maken						
	voorbereiding						
B4a	de kandidaat:						
	betreedt de examenruimte in schone vakkleding		<input type="checkbox"/>	<input type="checkbox"/>	<input type="checkbox"/>	<input type="checkbox"/>	<input type="checkbox"/>
	werkt netjes en overzichtelijk bij het afwegen van de grondstoffen		<input type="checkbox"/>	<input type="checkbox"/>	<input type="checkbox"/>	<input type="checkbox"/>	<input type="checkbox"/>
	houdt zich aan de hygiëneregels zoals afgesproken op school		<input type="checkbox"/>	<input type="checkbox"/>	<input type="checkbox"/>	<input type="checkbox"/>	<input type="checkbox"/>
	heeft alle grondstoffen voor de pizzabroodjes in de juiste hoeveelheid afgewogen		<input type="checkbox"/>	<input type="checkbox"/>	<input type="checkbox"/>	<input type="checkbox"/>	<input type="checkbox"/>
	heeft alle grondstoffen voor de Washingtons in de juiste hoeveelheid afgewogen		<input type="checkbox"/>	<input type="checkbox"/>	<input type="checkbox"/>	<input type="checkbox"/>	<input type="checkbox"/>
	heeft de bakplaten op de juiste wijze schoongemaakt en geprepareerd (bakplaat voor pizzabroodjes bekleed met siliconenpapier) en heeft dit bij de Washingtons voorafgaand aan de deegbereiding gedaan		<input type="checkbox"/>	<input type="checkbox"/>	<input type="checkbox"/>	<input type="checkbox"/>	<input type="checkbox"/>
	heeft de spuitzak voorafgaand aan de deegbereiding van de Washingtons op de juiste manier geprepareerd		<input type="checkbox"/>	<input type="checkbox"/>	<input type="checkbox"/>	<input type="checkbox"/>	<input type="checkbox"/>
	alle aspecten volledig juist <i>per onjuist of ontbrekend aspect</i>	3					
	transport						

opd.	omschrijving beoordelingsaspect	max.	kandidaatnummer					
	transport							
	productie pizzabroodjes: bereiding gistdeeg							
B4b	de kandidaat:							
	heeft het deeg op de juiste wijze gekneed		<input type="checkbox"/>	<input type="checkbox"/>	<input type="checkbox"/>	<input type="checkbox"/>	<input type="checkbox"/>	
	heeft het deeg juist opgeboid		<input type="checkbox"/>	<input type="checkbox"/>	<input type="checkbox"/>	<input type="checkbox"/>	<input type="checkbox"/>	
	heeft het deeg voldoende bolrijs gegeven en heeft gebruikgemaakt van een deegkleedje		<input type="checkbox"/>	<input type="checkbox"/>	<input type="checkbox"/>	<input type="checkbox"/>	<input type="checkbox"/>	
	alle aspecten volledig juist <i>per onjuist of ontbrekend aspect</i>	2 -1						
	productie pizzabroodjes: verwerken deeg							
B4c	de kandidaat:							
	heeft het deeg op de juiste wijze ontgast en verdeeld met de verdeel-opbolmachine		<input type="checkbox"/>	<input type="checkbox"/>	<input type="checkbox"/>	<input type="checkbox"/>	<input type="checkbox"/>	
	heeft 20 bolletjes van 1½ deegstukje gemaakt en opgeboid		<input type="checkbox"/>	<input type="checkbox"/>	<input type="checkbox"/>	<input type="checkbox"/>	<input type="checkbox"/>	
	heeft de bolletjes 5 minuten laten loskomen		<input type="checkbox"/>	<input type="checkbox"/>	<input type="checkbox"/>	<input type="checkbox"/>	<input type="checkbox"/>	
	voorkomt uitdrogen door gebruik van een deegkleedje		<input type="checkbox"/>	<input type="checkbox"/>	<input type="checkbox"/>	<input type="checkbox"/>	<input type="checkbox"/>	
	heeft de deegstukjes opgepunt en tot 20 cm gerold		<input type="checkbox"/>	<input type="checkbox"/>	<input type="checkbox"/>	<input type="checkbox"/>	<input type="checkbox"/>	
	heeft de puntjes over vier bakplaten verdeeld		<input type="checkbox"/>	<input type="checkbox"/>	<input type="checkbox"/>	<input type="checkbox"/>	<input type="checkbox"/>	
	heeft voldoende narijs gegeven (± 45 minuten)		<input type="checkbox"/>	<input type="checkbox"/>	<input type="checkbox"/>	<input type="checkbox"/>	<input type="checkbox"/>	
alle aspecten volledig juist <i>per onjuist of ontbrekend aspect</i>	2 -1							
	transport							

opd.	omschrijving beoordelingsaspect	max.	kandidaatnummer									
	transport											
	productie Washingtons: bereiding deeg en opspuiten											
B4d	de kandidaat:											
	heeft de grondstoffen voor de Washingtons op de juiste wijze geconditioneerd		<input type="checkbox"/>	<input type="checkbox"/>	<input type="checkbox"/>	<input type="checkbox"/>	<input type="checkbox"/>	<input type="checkbox"/>	<input type="checkbox"/>	<input type="checkbox"/>	<input type="checkbox"/>	
	heeft de boter zalvig gemaakt en de boter heeft de juiste consistentie		<input type="checkbox"/>	<input type="checkbox"/>	<input type="checkbox"/>	<input type="checkbox"/>	<input type="checkbox"/>	<input type="checkbox"/>	<input type="checkbox"/>	<input type="checkbox"/>	<input type="checkbox"/>	
	heeft de grondstoffen in de juiste volgorde toegevoegd		<input type="checkbox"/>	<input type="checkbox"/>	<input type="checkbox"/>	<input type="checkbox"/>	<input type="checkbox"/>	<input type="checkbox"/>	<input type="checkbox"/>	<input type="checkbox"/>	<input type="checkbox"/>	
	heeft de spuitzak op de juiste wijze gevuld en deze is schoon aan de buitenzijde		<input type="checkbox"/>	<input type="checkbox"/>	<input type="checkbox"/>	<input type="checkbox"/>	<input type="checkbox"/>	<input type="checkbox"/>	<input type="checkbox"/>	<input type="checkbox"/>	<input type="checkbox"/>	
	heeft gelijke rozetten opgespoten ($\varnothing \pm 3$ cm)		<input type="checkbox"/>	<input type="checkbox"/>	<input type="checkbox"/>	<input type="checkbox"/>	<input type="checkbox"/>	<input type="checkbox"/>	<input type="checkbox"/>	<input type="checkbox"/>	<input type="checkbox"/>	
	heeft de rozetten in verband met voldoende afstand van elkaar opgespoten (5 rijen van 5 rozetten per bakplaat)		<input type="checkbox"/>	<input type="checkbox"/>	<input type="checkbox"/>	<input type="checkbox"/>	<input type="checkbox"/>	<input type="checkbox"/>	<input type="checkbox"/>	<input type="checkbox"/>	<input type="checkbox"/>	
	heeft de spuitzak goed leeg gespoten voordat deze is weggevoerd/weggelegd		<input type="checkbox"/>	<input type="checkbox"/>	<input type="checkbox"/>	<input type="checkbox"/>	<input type="checkbox"/>	<input type="checkbox"/>	<input type="checkbox"/>	<input type="checkbox"/>	<input type="checkbox"/>	
	alle aspecten volledig juist <i>per onjuist of ontbrekend aspect</i>	4 -1										
		transport										

opdr.	omschrijving beoordelingsaspect	max.	kandidaatnummer				
	transport						
	productie pizzabroodjes: resultaat uitvoeren van snijtechnieken						
B4e	de kandidaat:						
	heeft de vulling op de juiste wijze gesneden		<input type="checkbox"/>	<input type="checkbox"/>	<input type="checkbox"/>	<input type="checkbox"/>	<input type="checkbox"/>
	heeft veilig gewerkt		<input type="checkbox"/>	<input type="checkbox"/>	<input type="checkbox"/>	<input type="checkbox"/>	<input type="checkbox"/>
	gooit geen nog bruikbare grondstoffen in de afvalbak		<input type="checkbox"/>	<input type="checkbox"/>	<input type="checkbox"/>	<input type="checkbox"/>	<input type="checkbox"/>
	heeft een overzichtelijke en opgeruimde werkbank tijdens de productie		<input type="checkbox"/>	<input type="checkbox"/>	<input type="checkbox"/>	<input type="checkbox"/>	<input type="checkbox"/>
	alle aspecten volledig juist	1					
	productie pizzabroodjes: afwerken en werktempo-opdracht						
	Noteer hier de begintijd van iedere kandidaat.	begintijd:					
	Noteer hier de eindtijd van iedere kandidaat.	eindtijd:					
B4f	de kandidaat:						
	heeft de puntjes op de juiste manier ingesneden		<input type="checkbox"/>	<input type="checkbox"/>	<input type="checkbox"/>	<input type="checkbox"/>	<input type="checkbox"/>
	heeft de puntjes op de juiste manier opgevouwen		<input type="checkbox"/>	<input type="checkbox"/>	<input type="checkbox"/>	<input type="checkbox"/>	<input type="checkbox"/>
	heeft de pizzatopping gelijkmatig op de puntjes gesmeerd		<input type="checkbox"/>	<input type="checkbox"/>	<input type="checkbox"/>	<input type="checkbox"/>	<input type="checkbox"/>
	heeft alle pizzatopping gebruikt		<input type="checkbox"/>	<input type="checkbox"/>	<input type="checkbox"/>	<input type="checkbox"/>	<input type="checkbox"/>
	alle aspecten juist <i>per onjuist of ontbrekend aspect</i>	3 -1					
	transport						

opdr.	omschrijving beoordelingsaspect	max.	kandidaatnummer					
	transport							
	werktempo							
B4g	gebruikte tijd: minder dan 7 minuten en 2 of 3 punten bij B4f	2						
	gebruikte tijd: 7 tot en met 9 minuten en 2 of 3 punten bij B4f	1						
	gebruikte tijd: meer dan 9 minuten	0						
	kwaliteit en verkoopbaarheid pizzabroodjes							
B4h	de kandidaat:							
	heeft de vulling gelijkmatig op de puntjes aangebracht		<input type="checkbox"/>	<input type="checkbox"/>	<input type="checkbox"/>	<input type="checkbox"/>	<input type="checkbox"/>	
	heeft de puntjes gelijkmatig bestrooid met kaas en oregano		<input type="checkbox"/>	<input type="checkbox"/>	<input type="checkbox"/>	<input type="checkbox"/>	<input type="checkbox"/>	
	heeft de broodjes op de juiste temperatuur en baktijd gebakken ($\pm 220^{\circ}\text{C}$, ± 25 minuten)		<input type="checkbox"/>	<input type="checkbox"/>	<input type="checkbox"/>	<input type="checkbox"/>	<input type="checkbox"/>	
	heeft de broodjes gelijkmatig van kleur gebakken		<input type="checkbox"/>	<input type="checkbox"/>	<input type="checkbox"/>	<input type="checkbox"/>	<input type="checkbox"/>	
	heeft het juiste aantal broodjes gemaakt (20 stuks)		<input type="checkbox"/>	<input type="checkbox"/>	<input type="checkbox"/>	<input type="checkbox"/>	<input type="checkbox"/>	
	alle aspecten juist <i>per onjuist of ontbrekend aspect</i>	2 -1						
transport								

opdr.	omschrijving beoordelingsaspect	max.	kandidaatnummer							
	transport									
	kwaliteit en verkoopbaarheid Washingtons									
B4j	de kandidaat: heeft de Washingtons op de juiste temperatuur en baktijd gebakken (± 170 °C, ± 18 minuten)		<input type="checkbox"/>	<input type="checkbox"/>	<input type="checkbox"/>	<input type="checkbox"/>	<input type="checkbox"/>	<input type="checkbox"/>	<input type="checkbox"/>	<input type="checkbox"/>
	heeft de Washingtons krokant gebakken		<input type="checkbox"/>	<input type="checkbox"/>	<input type="checkbox"/>	<input type="checkbox"/>	<input type="checkbox"/>	<input type="checkbox"/>	<input type="checkbox"/>	<input type="checkbox"/>
	heeft de Washingtons gelijkmatig van kleur gebakken		<input type="checkbox"/>	<input type="checkbox"/>	<input type="checkbox"/>	<input type="checkbox"/>	<input type="checkbox"/>	<input type="checkbox"/>	<input type="checkbox"/>	<input type="checkbox"/>
	heeft de juiste hoeveelheid gepresenteerd van 50 stuks (marge van 46 tot en met 54 stuks)		<input type="checkbox"/>	<input type="checkbox"/>	<input type="checkbox"/>	<input type="checkbox"/>	<input type="checkbox"/>	<input type="checkbox"/>	<input type="checkbox"/>	<input type="checkbox"/>
	alle aspecten volledig juist <i>per onjuist of ontbrekend aspect</i>	2								
	zelfstandig werken									
B4j	de kandidaat werkt geheel zelfstandig bij het bereiden van de producten; maakt geen kritische fouten en daarom is bijsturing nooit nodig; stelt zelf geen hulpvraag <i>per hulpvraag of bijsturing</i>	3								
	totaal onderdeel B	41								

opd.	omschrijving beoordelingsaspect	max.	kandidaatnummer								
	ONDERDEEL C										
C1	minitoets	10									
	menu bereiden en doorgeven										
	resultaat uitvoeren schoonmaak- en snijtechnieken										
C2a	haricots verts en peultjes goed schoongemaakt		<input type="checkbox"/>	<input type="checkbox"/>	<input type="checkbox"/>	<input type="checkbox"/>	<input type="checkbox"/>	<input type="checkbox"/>	<input type="checkbox"/>	<input type="checkbox"/>	<input type="checkbox"/>
	rode ui met het juiste mes en op de juiste wijze in dunne halve ringen gesneden en dit is vlot, vaardig en veilig uitgevoerd		<input type="checkbox"/>	<input type="checkbox"/>	<input type="checkbox"/>	<input type="checkbox"/>	<input type="checkbox"/>	<input type="checkbox"/>	<input type="checkbox"/>	<input type="checkbox"/>	<input type="checkbox"/>
	tomaten gewassen en met het juiste mes en op de juiste wijze in partjes gesneden		<input type="checkbox"/>	<input type="checkbox"/>	<input type="checkbox"/>	<input type="checkbox"/>	<input type="checkbox"/>	<input type="checkbox"/>	<input type="checkbox"/>	<input type="checkbox"/>	<input type="checkbox"/>
	paprika op juiste wijze met het juiste mes en julienne gesneden en dit is vlot, vaardig en veilig uitgevoerd		<input type="checkbox"/>	<input type="checkbox"/>	<input type="checkbox"/>	<input type="checkbox"/>	<input type="checkbox"/>	<input type="checkbox"/>	<input type="checkbox"/>	<input type="checkbox"/>	<input type="checkbox"/>
	ui (dressing) en augurk op juiste wijze in juist formaat en d�s gesneden		<input type="checkbox"/>	<input type="checkbox"/>	<input type="checkbox"/>	<input type="checkbox"/>	<input type="checkbox"/>	<input type="checkbox"/>	<input type="checkbox"/>	<input type="checkbox"/>	<input type="checkbox"/>
	peterselie, bieslook en basilicum gewassen en gedroogd voor het verkleinen		<input type="checkbox"/>	<input type="checkbox"/>	<input type="checkbox"/>	<input type="checkbox"/>	<input type="checkbox"/>	<input type="checkbox"/>	<input type="checkbox"/>	<input type="checkbox"/>	<input type="checkbox"/>
	bieslook voor de salade met juiste mes fijngesneden en dit is vlot, vaardig en veilig uitgevoerd		<input type="checkbox"/>	<input type="checkbox"/>	<input type="checkbox"/>	<input type="checkbox"/>	<input type="checkbox"/>	<input type="checkbox"/>	<input type="checkbox"/>	<input type="checkbox"/>	<input type="checkbox"/>
	aardbeien gewassen met kroontje er nog aan		<input type="checkbox"/>	<input type="checkbox"/>	<input type="checkbox"/>	<input type="checkbox"/>	<input type="checkbox"/>	<input type="checkbox"/>	<input type="checkbox"/>	<input type="checkbox"/>	<input type="checkbox"/>
	gooit nooit nog bruikbare delen van de grondstoffen in de afvalbak		<input type="checkbox"/>	<input type="checkbox"/>	<input type="checkbox"/>	<input type="checkbox"/>	<input type="checkbox"/>	<input type="checkbox"/>	<input type="checkbox"/>	<input type="checkbox"/>	<input type="checkbox"/>
	alle aspecten volledig juist <i>per onjuist of ontbrekend aspect</i>	4									
	transport										

opd.	omschrijving beoordelingsaspect	max.	kandidaatnummer										
	transport												
	bereidingstechnieken toepassen in de mise-en-placefase												
C2b	keukenmachine/staafmixer op professionele wijze gebruikt bij maken dressing		<input type="checkbox"/>	<input type="checkbox"/>	<input type="checkbox"/>	<input type="checkbox"/>	<input type="checkbox"/>	<input type="checkbox"/>	<input type="checkbox"/>	<input type="checkbox"/>	<input type="checkbox"/>	<input type="checkbox"/>	<input type="checkbox"/>
	alle eieren juist hard gekookt		<input type="checkbox"/>	<input type="checkbox"/>	<input type="checkbox"/>	<input type="checkbox"/>	<input type="checkbox"/>	<input type="checkbox"/>	<input type="checkbox"/>	<input type="checkbox"/>	<input type="checkbox"/>	<input type="checkbox"/>	<input type="checkbox"/>
	haricots verts op juiste wijze geblancheerd en hebben juiste garing		<input type="checkbox"/>	<input type="checkbox"/>	<input type="checkbox"/>	<input type="checkbox"/>	<input type="checkbox"/>	<input type="checkbox"/>	<input type="checkbox"/>	<input type="checkbox"/>	<input type="checkbox"/>	<input type="checkbox"/>	<input type="checkbox"/>
	peultjes op juiste wijze geblancheerd en hebben juiste garing		<input type="checkbox"/>	<input type="checkbox"/>	<input type="checkbox"/>	<input type="checkbox"/>	<input type="checkbox"/>	<input type="checkbox"/>	<input type="checkbox"/>	<input type="checkbox"/>	<input type="checkbox"/>	<input type="checkbox"/>	<input type="checkbox"/>
	juiste hoeveelheid saus gemaakt (juiste hoeveelheid poeder en water afgemeten) en madera is al toegevoegd		<input type="checkbox"/>	<input type="checkbox"/>	<input type="checkbox"/>	<input type="checkbox"/>	<input type="checkbox"/>	<input type="checkbox"/>	<input type="checkbox"/>	<input type="checkbox"/>	<input type="checkbox"/>	<input type="checkbox"/>	<input type="checkbox"/>
	vlees op juiste wijze gearomatiseerd en bebloemd		<input type="checkbox"/>	<input type="checkbox"/>	<input type="checkbox"/>	<input type="checkbox"/>	<input type="checkbox"/>	<input type="checkbox"/>	<input type="checkbox"/>	<input type="checkbox"/>	<input type="checkbox"/>	<input type="checkbox"/>	<input type="checkbox"/>
	aardbeien nagerecht op juiste wijze gemarineerd		<input type="checkbox"/>	<input type="checkbox"/>	<input type="checkbox"/>	<input type="checkbox"/>	<input type="checkbox"/>	<input type="checkbox"/>	<input type="checkbox"/>	<input type="checkbox"/>	<input type="checkbox"/>	<input type="checkbox"/>	<input type="checkbox"/>
	alle aspecten volledig juist <i>per onjuist of ontbrekend aspect</i>	4 -1											
	transport												

opd.	omschrijving beoordelingsaspect	max.	kandidaatnummer						
	transport								
	bereidingstechnieken toepassen in de doorgeeffase								
C2c	vlees op de juiste wijze aangebakken en het juiste gereedschap daarbij gebruikt		<input type="checkbox"/>	<input type="checkbox"/>	<input type="checkbox"/>	<input type="checkbox"/>	<input type="checkbox"/>	<input type="checkbox"/>	<input type="checkbox"/>
	vlees heeft een mooie bruine kleur na het aanbakken		<input type="checkbox"/>	<input type="checkbox"/>	<input type="checkbox"/>	<input type="checkbox"/>	<input type="checkbox"/>	<input type="checkbox"/>	<input type="checkbox"/>
	bij het opwarmen van de saus worden room en rozijnen toegevoegd		<input type="checkbox"/>	<input type="checkbox"/>	<input type="checkbox"/>	<input type="checkbox"/>	<input type="checkbox"/>	<input type="checkbox"/>	<input type="checkbox"/>
	vraagt op juiste moment aan examiner om gaarheid vlees te controleren		<input type="checkbox"/>	<input type="checkbox"/>	<input type="checkbox"/>	<input type="checkbox"/>	<input type="checkbox"/>	<input type="checkbox"/>	<input type="checkbox"/>
	aardappelrösti op het juiste moment gefrituurd		<input type="checkbox"/>	<input type="checkbox"/>	<input type="checkbox"/>	<input type="checkbox"/>	<input type="checkbox"/>	<input type="checkbox"/>	<input type="checkbox"/>
	aardappelrösti op juiste wijze gefrituurd en daarbij het juiste gereedschap gebruikt		<input type="checkbox"/>	<input type="checkbox"/>	<input type="checkbox"/>	<input type="checkbox"/>	<input type="checkbox"/>	<input type="checkbox"/>	<input type="checkbox"/>
	groenten op juiste wijze geroerbakt		<input type="checkbox"/>	<input type="checkbox"/>	<input type="checkbox"/>	<input type="checkbox"/>	<input type="checkbox"/>	<input type="checkbox"/>	<input type="checkbox"/>
	alle aspecten volledig juist <i>per onjuist of ontbrekend aspect</i>	4 -1							
transport									

opdr.	omschrijving beoordelingsaspect	max.	kandidaatnummer						
	transport								
	gerechten doorgeven								
C2d	borden van het voorgerecht zijn identiek en hebben schone randen		<input type="checkbox"/>	<input type="checkbox"/>	<input type="checkbox"/>	<input type="checkbox"/>	<input type="checkbox"/>	<input type="checkbox"/>	<input type="checkbox"/>
	in de salade zijn alle ingrediënten verwerkt		<input type="checkbox"/>	<input type="checkbox"/>	<input type="checkbox"/>	<input type="checkbox"/>	<input type="checkbox"/>	<input type="checkbox"/>	<input type="checkbox"/>
	de maderasaus heeft juiste consistentie en smaak		<input type="checkbox"/>	<input type="checkbox"/>	<input type="checkbox"/>	<input type="checkbox"/>	<input type="checkbox"/>	<input type="checkbox"/>	<input type="checkbox"/>
	geroerbakte groenten hebben juiste gaarheid en zijn voldoende op temperatuur		<input type="checkbox"/>	<input type="checkbox"/>	<input type="checkbox"/>	<input type="checkbox"/>	<input type="checkbox"/>	<input type="checkbox"/>	<input type="checkbox"/>
	proeft altijd met een schone lepel		<input type="checkbox"/>	<input type="checkbox"/>	<input type="checkbox"/>	<input type="checkbox"/>	<input type="checkbox"/>	<input type="checkbox"/>	<input type="checkbox"/>
	de vier borden met het hoofdgerecht zijn identiek opgemaakt en de aardappelrosti is doorgegeven in een légumier		<input type="checkbox"/>	<input type="checkbox"/>	<input type="checkbox"/>	<input type="checkbox"/>	<input type="checkbox"/>	<input type="checkbox"/>	<input type="checkbox"/>
de vier borden met het nagerecht zijn identiek en de bordranden zijn schoon		<input type="checkbox"/>	<input type="checkbox"/>	<input type="checkbox"/>	<input type="checkbox"/>	<input type="checkbox"/>	<input type="checkbox"/>	<input type="checkbox"/>	
het ijs is zo laat mogelijk uit de diepvries gehaald		<input type="checkbox"/>	<input type="checkbox"/>	<input type="checkbox"/>	<input type="checkbox"/>	<input type="checkbox"/>	<input type="checkbox"/>	<input type="checkbox"/>	
alle aspecten volledig juist <i>per onjuist of ontbrekend aspect</i>	-1	3							
zelfstandig werken									
C2e	de kandidaat werkt geheel zelfstandig bij het bereiden en doorgeven van de gerechten; maakt geen kritische fouten en daarom is bijsturing nooit nodig; stelt zelf geen hulpvraag								
	<i>per hulpvraag of bijsturing</i>	-1							
	transport								

opdr.	omschrijving beoordelingsaspect	max.	kandidaatnummer						
	transport								
	gesprek met de examiner (zie 4.2)								
C3a	noemt voldoende eisen waaraan het gerecht moet voldoen <i>per onjuist of ontbrekend antwoord</i>	2							
C3b	de mening van de kandidaat en van de examiner over de kwaliteit van het gerecht komen overeen	1							
C3c	de mening van de kandidaat en de examiner over hygiënisch/veilig en overzichtelijk werken komen overeen	1							
	totaal onderdeel C	33							

opd.	omschrijving beoordelingsaspect	max.	kandidaatnummer						
	transport								
	ONDERDEEL D								
D1	minitoets	10							
	praktijksituatie beoordelen (zie 4.2)								
D2	vraag 1 de kandidaat geeft 2 juiste voorbeelden waaruit blijkt dat de gastvrouw de gasten bij binnenkomst op een gastvrije manier heeft ontvangen		<input type="checkbox"/>	<input type="checkbox"/>	<input type="checkbox"/>	<input type="checkbox"/>	<input type="checkbox"/>	<input type="checkbox"/>	<input type="checkbox"/>
	vraag 2 de kandidaat geeft 1 juist voorbeeld waaruit blijkt dat de gastvrouw de dranken op een professionele wijze opneemt		<input type="checkbox"/>	<input type="checkbox"/>	<input type="checkbox"/>	<input type="checkbox"/>	<input type="checkbox"/>	<input type="checkbox"/>	<input type="checkbox"/>
	vraag 3 de kandidaat geeft aan of de gastvrouw rekening houdt met de privacy van de gasten en licht dit toe met een juist voorbeeld		<input type="checkbox"/>	<input type="checkbox"/>	<input type="checkbox"/>	<input type="checkbox"/>	<input type="checkbox"/>	<input type="checkbox"/>	<input type="checkbox"/>
	vraag 4 de kandidaat geeft juist aan wat de gastvrouw minder goed deed tijdens het opnemen van het eten en benoemt hoe zij dit beter had kunnen doen		<input type="checkbox"/>	<input type="checkbox"/>	<input type="checkbox"/>	<input type="checkbox"/>	<input type="checkbox"/>	<input type="checkbox"/>	<input type="checkbox"/>
	alle aspecten juist <i>per onjuist of ontbrekend aspect</i>	3							
	transport								

opdr.	omschrijving beoordelingsaspect	max.	kandidaatnummer											
	transport													
	bestelling voorbereiden													
D3	overal is de juiste bestelling met het juiste glas bij de juiste fles klaar gezet <i>per onjuist of ontbrekend aspect</i>	2 -1												
	mise-en-place maken in het restaurant													
D4a	tafel juist voorbereid: stoelen staan goed, tafellinnen ligt correct, alle vaste attributen aanwezig en in de juiste volgorde op tafel		<input type="checkbox"/>	<input type="checkbox"/>	<input type="checkbox"/>	<input type="checkbox"/>	<input type="checkbox"/>	<input type="checkbox"/>	<input type="checkbox"/>	<input type="checkbox"/>	<input type="checkbox"/>	<input type="checkbox"/>	<input type="checkbox"/>	<input type="checkbox"/>
	werkt steeds in een logische volgorde		<input type="checkbox"/>	<input type="checkbox"/>	<input type="checkbox"/>	<input type="checkbox"/>	<input type="checkbox"/>	<input type="checkbox"/>	<input type="checkbox"/>	<input type="checkbox"/>	<input type="checkbox"/>	<input type="checkbox"/>	<input type="checkbox"/>	<input type="checkbox"/>
	de servetten correct en identiek gevouwen		<input type="checkbox"/>	<input type="checkbox"/>	<input type="checkbox"/>	<input type="checkbox"/>	<input type="checkbox"/>	<input type="checkbox"/>	<input type="checkbox"/>	<input type="checkbox"/>	<input type="checkbox"/>	<input type="checkbox"/>	<input type="checkbox"/>	<input type="checkbox"/>
	op tafel ligt het juiste bestek op de juiste plaats		<input type="checkbox"/>	<input type="checkbox"/>	<input type="checkbox"/>	<input type="checkbox"/>	<input type="checkbox"/>	<input type="checkbox"/>	<input type="checkbox"/>	<input type="checkbox"/>	<input type="checkbox"/>	<input type="checkbox"/>	<input type="checkbox"/>	<input type="checkbox"/>
	op tafel staan de juiste glazen op de juiste plaats		<input type="checkbox"/>	<input type="checkbox"/>	<input type="checkbox"/>	<input type="checkbox"/>	<input type="checkbox"/>	<input type="checkbox"/>	<input type="checkbox"/>	<input type="checkbox"/>	<input type="checkbox"/>	<input type="checkbox"/>	<input type="checkbox"/>	<input type="checkbox"/>
	de couverts zijn symmetrisch ingedekt		<input type="checkbox"/>	<input type="checkbox"/>	<input type="checkbox"/>	<input type="checkbox"/>	<input type="checkbox"/>	<input type="checkbox"/>	<input type="checkbox"/>	<input type="checkbox"/>	<input type="checkbox"/>	<input type="checkbox"/>	<input type="checkbox"/>	<input type="checkbox"/>
	alle materialen correct gepoleerd		<input type="checkbox"/>	<input type="checkbox"/>	<input type="checkbox"/>	<input type="checkbox"/>	<input type="checkbox"/>	<input type="checkbox"/>	<input type="checkbox"/>	<input type="checkbox"/>	<input type="checkbox"/>	<input type="checkbox"/>	<input type="checkbox"/>	<input type="checkbox"/>
	pakt borden, bestek en glazen steeds op de correcte en hygiënische manier vast		<input type="checkbox"/>	<input type="checkbox"/>	<input type="checkbox"/>	<input type="checkbox"/>	<input type="checkbox"/>	<input type="checkbox"/>	<input type="checkbox"/>	<input type="checkbox"/>	<input type="checkbox"/>	<input type="checkbox"/>	<input type="checkbox"/>	<input type="checkbox"/>
	plateau/transportbord op juiste wijze en juiste momenten gebruikt		<input type="checkbox"/>	<input type="checkbox"/>	<input type="checkbox"/>	<input type="checkbox"/>	<input type="checkbox"/>	<input type="checkbox"/>	<input type="checkbox"/>	<input type="checkbox"/>	<input type="checkbox"/>	<input type="checkbox"/>	<input type="checkbox"/>	<input type="checkbox"/>
	alle aspecten volledig juist <i>per onjuist of ontbrekend aspect</i>	4 -1												
	transport													

opd.	omschrijving beoordelingsaspect	max.	kandidaatnummer					
	transport							
D4b	op de gueridon liggen de volgende materialen voorbereid:							
	2x uitserveerbestek (voor brood en rösti)		<input type="checkbox"/>	<input type="checkbox"/>	<input type="checkbox"/>	<input type="checkbox"/>	<input type="checkbox"/>	<input type="checkbox"/>
	1x botermesje		<input type="checkbox"/>	<input type="checkbox"/>	<input type="checkbox"/>	<input type="checkbox"/>	<input type="checkbox"/>	<input type="checkbox"/>
	3x cocktaillepelkje (voor olie, tapenade en sesamzaadjes)		<input type="checkbox"/>	<input type="checkbox"/>	<input type="checkbox"/>	<input type="checkbox"/>	<input type="checkbox"/>	<input type="checkbox"/>
	3x sauslouches		<input type="checkbox"/>	<input type="checkbox"/>	<input type="checkbox"/>	<input type="checkbox"/>	<input type="checkbox"/>	<input type="checkbox"/>
	alle aspecten juist	1						
	transport							

opdr.	omschrijving beoordelingsaspect	max.	kandidaatnummer										
	transport												
	gerechten serveren												
D5a	gastvrije houding, communicatie, bestelling opnemen en bedrijfscultuur												
	placeert de gasten op correcte wijze		<input type="checkbox"/>	<input type="checkbox"/>	<input type="checkbox"/>	<input type="checkbox"/>	<input type="checkbox"/>	<input type="checkbox"/>	<input type="checkbox"/>	<input type="checkbox"/>	<input type="checkbox"/>	<input type="checkbox"/>	<input type="checkbox"/>
	geeft duidelijk en gestructureerd uitleg over en toelichting op het menu		<input type="checkbox"/>	<input type="checkbox"/>	<input type="checkbox"/>	<input type="checkbox"/>	<input type="checkbox"/>	<input type="checkbox"/>	<input type="checkbox"/>	<input type="checkbox"/>	<input type="checkbox"/>	<input type="checkbox"/>	<input type="checkbox"/>
	geeft duidelijke uitleg over de keuze die de gasten hebben (voor saus bij hoofdgerecht)		<input type="checkbox"/>	<input type="checkbox"/>	<input type="checkbox"/>	<input type="checkbox"/>	<input type="checkbox"/>	<input type="checkbox"/>	<input type="checkbox"/>	<input type="checkbox"/>	<input type="checkbox"/>	<input type="checkbox"/>	<input type="checkbox"/>
	vraagt op gepaste wijze of alles naar wens is voor de gasten		<input type="checkbox"/>	<input type="checkbox"/>	<input type="checkbox"/>	<input type="checkbox"/>	<input type="checkbox"/>	<input type="checkbox"/>	<input type="checkbox"/>	<input type="checkbox"/>	<input type="checkbox"/>	<input type="checkbox"/>	<input type="checkbox"/>
	zorgt continu voor een opgeruimde en overzichtelijke werkplek		<input type="checkbox"/>	<input type="checkbox"/>	<input type="checkbox"/>	<input type="checkbox"/>	<input type="checkbox"/>	<input type="checkbox"/>	<input type="checkbox"/>	<input type="checkbox"/>	<input type="checkbox"/>	<input type="checkbox"/>	<input type="checkbox"/>
	hanteert de regels omtrent persoonlijke hygiëne zoals op school afgesproken		<input type="checkbox"/>	<input type="checkbox"/>	<input type="checkbox"/>	<input type="checkbox"/>	<input type="checkbox"/>	<input type="checkbox"/>	<input type="checkbox"/>	<input type="checkbox"/>	<input type="checkbox"/>	<input type="checkbox"/>	<input type="checkbox"/>
	biedt correct opgemaakte rekening op juiste moment en juiste wijze aan		<input type="checkbox"/>	<input type="checkbox"/>	<input type="checkbox"/>	<input type="checkbox"/>	<input type="checkbox"/>	<input type="checkbox"/>	<input type="checkbox"/>	<input type="checkbox"/>	<input type="checkbox"/>	<input type="checkbox"/>	<input type="checkbox"/>
	neemt op gepaste wijze afscheid van de gasten (jassen, deur, tot ziens)		<input type="checkbox"/>	<input type="checkbox"/>	<input type="checkbox"/>	<input type="checkbox"/>	<input type="checkbox"/>	<input type="checkbox"/>	<input type="checkbox"/>	<input type="checkbox"/>	<input type="checkbox"/>	<input type="checkbox"/>	<input type="checkbox"/>
	werkt na afloop goed mee aan het op orde brengen van het restaurant (mastiek)		<input type="checkbox"/>	<input type="checkbox"/>	<input type="checkbox"/>	<input type="checkbox"/>	<input type="checkbox"/>	<input type="checkbox"/>	<input type="checkbox"/>	<input type="checkbox"/>	<input type="checkbox"/>	<input type="checkbox"/>	<input type="checkbox"/>
	alle aspecten volledig juist <i>per onjuist of ontbrekend aspect</i>	2											
	transport												

opd.	omschrijving beoordelingsaspect	max.	kandidaatnummer						
	transport								
	aperitief, brood en voorgerecht								
D5b	serveert het aperitief op de juiste wijze en in de juiste serveervolgorde bij de gasten		<input type="checkbox"/>	<input type="checkbox"/>	<input type="checkbox"/>	<input type="checkbox"/>	<input type="checkbox"/>	<input type="checkbox"/>	<input type="checkbox"/>
	gebruikt het servet bij het snijden van het brood op correcte wijze		<input type="checkbox"/>	<input type="checkbox"/>	<input type="checkbox"/>	<input type="checkbox"/>	<input type="checkbox"/>	<input type="checkbox"/>	<input type="checkbox"/>
	werkt in deze volgorde: aperitief serveren (bakjes met boter, olijfolie en tapenade inzetten), brood snijden - serveren, broodmandje inzetten		<input type="checkbox"/>	<input type="checkbox"/>	<input type="checkbox"/>	<input type="checkbox"/>	<input type="checkbox"/>	<input type="checkbox"/>	<input type="checkbox"/>
	vraagt elke gast welk brood hij/zij wenst en serveert vanaf de linkerzijde van de gast het eerste sneetje brood uit		<input type="checkbox"/>	<input type="checkbox"/>	<input type="checkbox"/>	<input type="checkbox"/>	<input type="checkbox"/>	<input type="checkbox"/>	<input type="checkbox"/>
	zet de borden met het voorgerecht vanaf de rechterzijde van de gast in, in de juiste serveervolgorde		<input type="checkbox"/>	<input type="checkbox"/>	<input type="checkbox"/>	<input type="checkbox"/>	<input type="checkbox"/>	<input type="checkbox"/>	<input type="checkbox"/>
	zet de saucière met dressing op tafel in met sauslouches erbij		<input type="checkbox"/>	<input type="checkbox"/>	<input type="checkbox"/>	<input type="checkbox"/>	<input type="checkbox"/>	<input type="checkbox"/>	<input type="checkbox"/>
	debarrasseert brood, boter, tapenade, olijfolie, side-plate en voorgerecht op correcte wijze		<input type="checkbox"/>	<input type="checkbox"/>	<input type="checkbox"/>	<input type="checkbox"/>	<input type="checkbox"/>	<input type="checkbox"/>	<input type="checkbox"/>
	alle aspecten volledig juist <i>per onjuist of ontbrekend aspect</i>	3 -1							
	transport								

opd.	omschrijving beoordelingsaspect	max.	kandidaatnummer											
	transport													
	hoofdgerecht en nagerecht serveren													
D5c	maakt dranken in orde voordat het hoofdgerecht geserveerd wordt		<input type="checkbox"/>	<input type="checkbox"/>	<input type="checkbox"/>	<input type="checkbox"/>	<input type="checkbox"/>	<input type="checkbox"/>	<input type="checkbox"/>	<input type="checkbox"/>	<input type="checkbox"/>	<input type="checkbox"/>	<input type="checkbox"/>	<input type="checkbox"/>
	plaatst de borden op gueridon en serveert de sesamzaadjes uit		<input type="checkbox"/>	<input type="checkbox"/>	<input type="checkbox"/>	<input type="checkbox"/>	<input type="checkbox"/>	<input type="checkbox"/>	<input type="checkbox"/>	<input type="checkbox"/>	<input type="checkbox"/>	<input type="checkbox"/>	<input type="checkbox"/>	<input type="checkbox"/>
	serveert het hoofdgerecht vanaf de rechterzijde, in de juiste serveervolgorde		<input type="checkbox"/>	<input type="checkbox"/>	<input type="checkbox"/>	<input type="checkbox"/>	<input type="checkbox"/>	<input type="checkbox"/>	<input type="checkbox"/>	<input type="checkbox"/>	<input type="checkbox"/>	<input type="checkbox"/>	<input type="checkbox"/>	<input type="checkbox"/>
	vraagt de gast naar keuze saus en serveert de saus vanaf de linkerzijde		<input type="checkbox"/>	<input type="checkbox"/>	<input type="checkbox"/>	<input type="checkbox"/>	<input type="checkbox"/>	<input type="checkbox"/>	<input type="checkbox"/>	<input type="checkbox"/>	<input type="checkbox"/>	<input type="checkbox"/>	<input type="checkbox"/>	<input type="checkbox"/>
	zet de légumier met uitserveerbek en het tafelgarnituur met cocktaillepel in		<input type="checkbox"/>	<input type="checkbox"/>	<input type="checkbox"/>	<input type="checkbox"/>	<input type="checkbox"/>	<input type="checkbox"/>	<input type="checkbox"/>	<input type="checkbox"/>	<input type="checkbox"/>	<input type="checkbox"/>	<input type="checkbox"/>	<input type="checkbox"/>
	debarrasseert het hoofdgerecht op correcte wijze		<input type="checkbox"/>	<input type="checkbox"/>	<input type="checkbox"/>	<input type="checkbox"/>	<input type="checkbox"/>	<input type="checkbox"/>	<input type="checkbox"/>	<input type="checkbox"/>	<input type="checkbox"/>	<input type="checkbox"/>	<input type="checkbox"/>	<input type="checkbox"/>
	trekt kopbestek bij voor het nagerecht en ruimt menage af		<input type="checkbox"/>	<input type="checkbox"/>	<input type="checkbox"/>	<input type="checkbox"/>	<input type="checkbox"/>	<input type="checkbox"/>	<input type="checkbox"/>	<input type="checkbox"/>	<input type="checkbox"/>	<input type="checkbox"/>	<input type="checkbox"/>	<input type="checkbox"/>
	serveert het nagerecht vanaf de rechterzijde, in de juiste serveervolgorde		<input type="checkbox"/>	<input type="checkbox"/>	<input type="checkbox"/>	<input type="checkbox"/>	<input type="checkbox"/>	<input type="checkbox"/>	<input type="checkbox"/>	<input type="checkbox"/>	<input type="checkbox"/>	<input type="checkbox"/>	<input type="checkbox"/>	<input type="checkbox"/>
	debarrasseert het nagerecht op correcte wijze		<input type="checkbox"/>	<input type="checkbox"/>	<input type="checkbox"/>	<input type="checkbox"/>	<input type="checkbox"/>	<input type="checkbox"/>	<input type="checkbox"/>	<input type="checkbox"/>	<input type="checkbox"/>	<input type="checkbox"/>	<input type="checkbox"/>	<input type="checkbox"/>
	alle aspecten volledig juist <i>per onjuist of ontbrekend aspect</i>	3 -1												
	transport													

opd.	omschrijving beoordelingsaspect	max.	kandidaatnummer					
	transport							
	dranken serveren en debarrasseren							
D5d	serveert en debarrasseert alle dranken met plateau		<input type="checkbox"/>	<input type="checkbox"/>	<input type="checkbox"/>	<input type="checkbox"/>	<input type="checkbox"/>	
	vraagt elke gast of hij water wil en plaatst daarna de fles/karaf met (kraan)water op side-plate op tafel		<input type="checkbox"/>	<input type="checkbox"/>	<input type="checkbox"/>	<input type="checkbox"/>	<input type="checkbox"/>	
	serveert dranken consequent vanaf de rechterzijde van de gast, in de juiste serveervolgorde		<input type="checkbox"/>	<input type="checkbox"/>	<input type="checkbox"/>	<input type="checkbox"/>	<input type="checkbox"/>	
	anticipeert op de wensen van de gast, is op tijd met het aanbieden van dranken (signaleert op tijd of een gast nog iets wil drinken, handelt pro-actief)		<input type="checkbox"/>	<input type="checkbox"/>	<input type="checkbox"/>	<input type="checkbox"/>	<input type="checkbox"/>	
	houdt de glazen op hygiënisch correcte wijze vast		<input type="checkbox"/>	<input type="checkbox"/>	<input type="checkbox"/>	<input type="checkbox"/>	<input type="checkbox"/>	
	serveert alle consumpties in de juiste hoeveelheid		<input type="checkbox"/>	<input type="checkbox"/>	<input type="checkbox"/>	<input type="checkbox"/>	<input type="checkbox"/>	
	debarrasseert lege glazen en flesjes op tijd		<input type="checkbox"/>	<input type="checkbox"/>	<input type="checkbox"/>	<input type="checkbox"/>	<input type="checkbox"/>	
	serveert naar wens koffie of thee na het nagerech met het juiste koffie-/theeservies zoals gebruikelijk op school		<input type="checkbox"/>	<input type="checkbox"/>	<input type="checkbox"/>	<input type="checkbox"/>	<input type="checkbox"/>	
	alle aspecten volledig juist <i>per onjuist of ontbrekend aspect</i>	2						
	transport							

opd.	omschrijving beoordelingsaspect	max.	kandidaatnummer						
	transport								
	zelfstandig werken								
<u>D5e</u>	werkt steeds vlot en georganiseerd en heeft geen bijsturing nodig en/of stelt zelf geen hulpvraag <i>per hulpvraag of bijsturing</i>	2							
	totaal onderdeel D	32							

	max. score	kandidaatnummer			
		naam van de kandidaat			
scoreoverzicht per onderdeel					
onderdeel A	41				
onderdeel B	41				
onderdeel C	33				
onderdeel D	32				
totaal examen	147				

4.2 Toelichting bij het beoordelingsschema

opdracht A1

tabel 1				
totale kosten activiteiten				
keuze	naam activiteit	prijs per persoon	aantal personen	prijs totaal
activiteit 1	lasergame / glow-in-the-dark-golf	€ 15,00	15	€ 225,00
activiteit 2	escaperoom	€ 12,50	15	€ 187,50
subtotaal				€ 412,50
korting ...5...%				€ 20,63
totaal activiteiten				€ 391,87

Welke activiteit had je ook kunnen noemen bij activiteit 1 in bovenstaand schema?
lasergame / glow-in-the-dark-golf

tabel 2	budget per persoon	aantal personen	totaal
budget	€ 55,50	15	€ 832,50

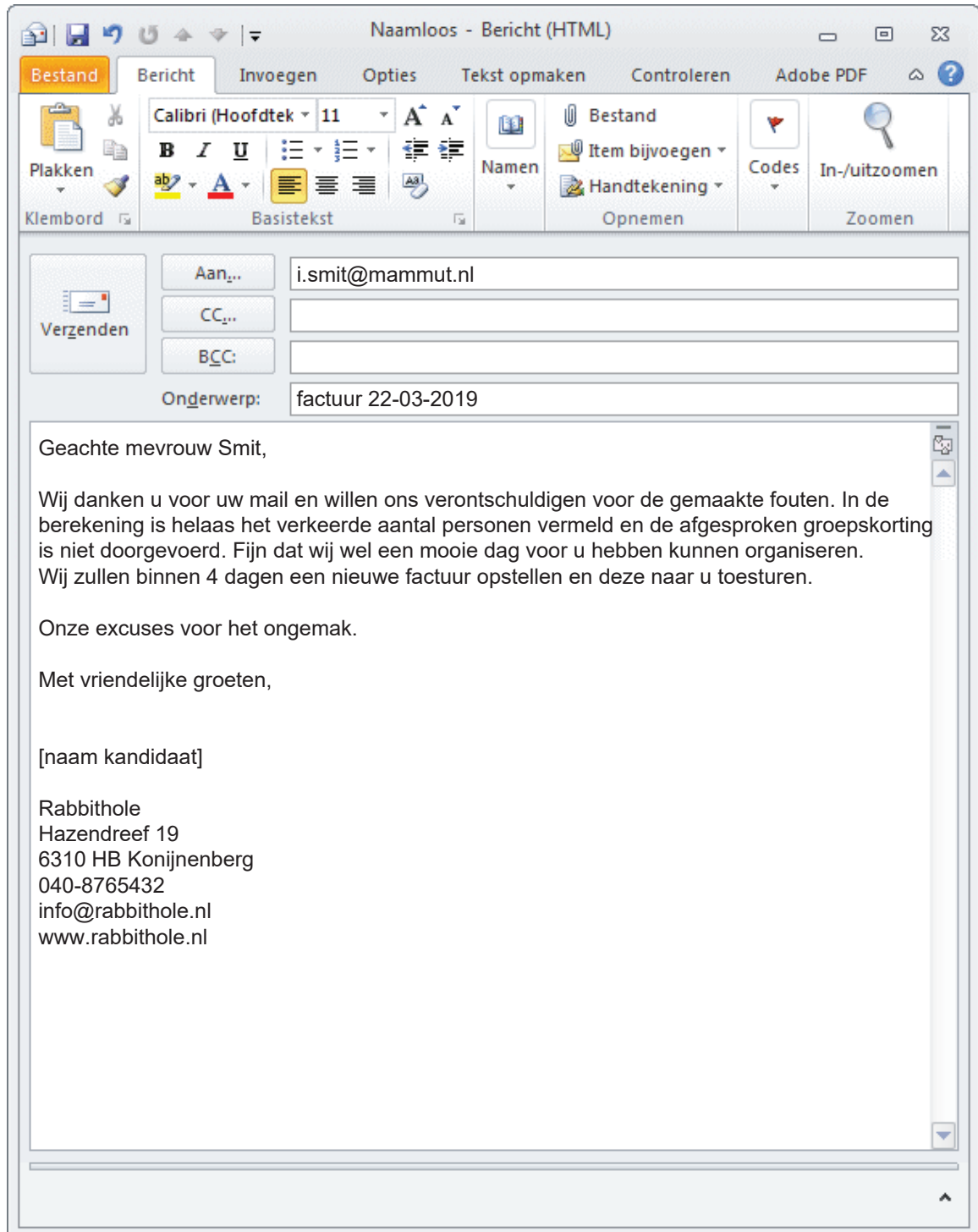
tabel 3	prijs per persoon	aantal personen	totaal
dinnershow	€ 45,00	15	€ 675,00
totaal activiteiten			€ 391,87
totaalprijs met dinnershow			€ 1.066,87
	prijs per persoon	aantal personen	totaal
buffetrestaurant	€ 27,50	15	€ 412,50
totaal activiteiten			€ 391,87
totaalprijs met buffetrestaurant			€ 804,37

Welke catering kies je om binnen het budget te blijven? *buffetrestaurant*

opdracht A2

Kandidaatnaam: correctievoorschrift		Reservering: A Naam: Dhr. Bosman Aantal personen: 18 Arrangementkeuze: 2 Datum: 22-08-19												
Kandidaatnummer: 234		Arrangement SPACE STAR Escaperoom, Lasergame, Glow-in-the-dark golf												
activiteiten onderdeel	aantal personen		tijdsduur in minuten											
	min.	max.	17.00	17.30	18.00	18.30	19.00	19.30	20.00	20.30	21.00	21.30	22.00	22.30
lasergame 2090 groep 1	4	12	-	-	-	-	-	-	-	-	-	-	-	-
lasergame 2090 groep 2	4	12	-	-	9	9	9	9	-	-	-	-	-	-
lasergame 2090 groep 3	4	12	-	-	9	9	9	9	-	-	-	-	-	-
e-karten	4	6	-	-	-	-	-	-	-	-	-	-	-	-
escaperoom 1 Doctor R.	4	8	6	6	6	6	-	-	-	-	-	-	-	-
escaperoom 2 Mystery La	4	8	6	6	6	6	-	-	-	-	-	-	-	-
escaperoom 3 Secret Libr.	4	8	-	-	-	-	-	-	-	-	-	-	-	-
escaperoom 4 Weird Kitch	4	8	-	-	-	-	-	-	6	6	6	6	6	6
break-in room	3	6	-	-	-	-	-	-	-	-	-	-	-	-
Glow-golf groep 1	4	6	6	6	6	6	-	-	-	-	-	-	-	-
Glow-golf groep 2	4	6	-	-	-	-	-	-	6	6	6	6	6	6
Glow-golf groep 3	4	6	-	-	-	-	-	-	6	6	6	6	6	6
Rabbithole tour	4	6	-	-	-	-	-	-	-	-	-	-	-	-

opdracht A3
voorbeelduitwerking



opdracht A4
uitwerking nacalculatie

activiteiten	
lasergame	
glow-in-the-dark-golf	
escaperoom	
totaal activiteiten	€ 1.338,75

dranken	verbruik	verkoopprijs per consumptie	totaal
rode wijn	30 glazen	€ 3,50	€ 105,00
witte wijn	24 glazen	€ 3,50	€ 84,00
bier	48 glazen	€ 2,40	€ 115,20
frisdrank	50 glazen	€ 2,10	€ 105,00
vruchtensap	12 glazen	€ 2,50	€ 30,00
alcoholvrij bier	12 flesjes	€ 2,25	€ 27,00
koffie en thee	35 personen (onbeperkt)	€ 2,50	€ 87,50
totaal verkoop dranken			€ 553,70
lunch	aantal	prijs per persoon	totaal
standaardlunch	35	€ 8,95	€ 313,25
extra's	aantal	prijs per persoon	totaal
snacks	35	€ 1,50	€ 52,50
totaal eten			€ 365,75

	omzet
totaal activiteiten	€ 338,75
totaal verkoop dranken	€ 553,70
totaal eten	€ 365,75
totaalomzet	€ 2258,20

winstberekening drank

	omzet	overige bedrijfskosten	inkoopprijs	nettowinst
dranken	€ 553,70	€ 98,25	€ 129,48	€ 325,97

opdracht A5
voorbeelduitwerking

Bericht opstellen | Foto/video | Livevideo | Levensgebeurtenis

Wat ben je aan het doen?

Foto/video Gevoel/activiteit Vrienden Plaatsen

Dinsdag wordt het nieuwe weekend

Op dinsdagen in mei en juni € 10,00 extra korting per persoon op het arrangement Road Runner!



Leuk Opmerking plaatsen Delen

opdracht A6 voorbeelduitwerking

Opmerking

Indien de afbeeldingen van dia 1 en dia 8 omgewisseld worden, rekent u dit ook goed.
De overige afbeeldingen staan wel vast.

Welkom

Welkom in de escaperoom van Rabbithole! In de instructie krijgt u uitleg over het gebruik, de veiligheid en spelregels van de escaperoom.



Plattegrond

Op de plattegrond staat de locatie van de nooddeur aangegeven. Met de noodknop kun je deze deur openen.



Tijdsduur

Je hebt 50 minuten de tijd om de code te kraken en te ontsnappen.



Camera's

Er is cameratoezicht: in de ruimte mag niets worden vernield of opengebroken.



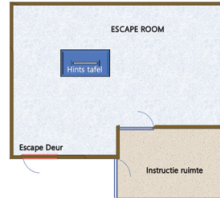
Telefoon

In de ruimte hangt een telefoon. Bij vragen of problemen kun je zo contact opnemen met een medewerker.



Hints

In het midden van de ruimte is een tafel met hints. De vraag om een hint kost 5 minuten straf tijd. Er zijn maximaal 3 hints beschikbaar.



Een aantal afspraken

Eten, drinken en roken is niet toegestaan.



Tot slot

Is alles duidelijk, zijn er nog vragen?

Hartelijk dank voor uw aandacht en veel plezier!



opdracht B2

voorbeelduitwerking variant a en variant b

datum levering: [examendatum ingevuld]

product	soort g = gekoeld d = diepvries s = standaard	houdbaarheidsdatum	gemeten temperatuur (in °C)	accepteren ja / nee	opmerkingen en bijzonderheden	handtekening
slagroom	g(ekoeld)	[houdbaarheidsdatum juist genoteerd]	[gemeten temperatuur juist genoteerd]	nee	(1 pak) over de datum	[handtekening geplaatst]
gist	g(ekoeld)	[houdbaarheidsdatum juist genoteerd]	[gemeten temperatuur juist genoteerd]	nee	te warm	[handtekening geplaatst]
diepvrieskorstdeeg	d(diepvries)	[houdbaarheidsdatum juist genoteerd]	[gemeten temperatuur juist genoteerd]	ja		[handtekening geplaatst]
variant a: mandarijnen (in blik) variant b: rode kersen (in blik)	s(standaard)	[houdbaarheidsdatum juist genoteerd]	[gemeten temperatuur juist genoteerd]	nee	variant a: (3 x) ananas geleverd i.p.v. mandarijnen variant b: (3 x) ananas geleverd i.p.v. kersen	[handtekening geplaatst]

opdracht B3

Kandidaatnaam:	correctievoorschrift
Kandidaatnummer:	1234

werkplanning pizzabroodjes
Weeg de grondstoffen af.
Draai een brooddeeg van de grondstoffen.
Bol het deeg op en geef het een bolrijs van ± 10 minuten.
Ontgas het deeg en verdeel het deeg met de verdeel- en opbolmachine (30 stukjes).
Steek 10 stukjes doormidden. Maak in totaal 20 bolletjes van 1½ deegstukje. Bol deze op.
Laat de bolletjes 5 minuten loskomen onder een deegkleedje.
Punt de bolletjes op en rol ze tot 20 cm lengte.
Geef een narijs van ± 45 minuten in de rijskast.
Snijd de puntjes in met een scherp mesje en vouw ze voorzichtig open.
Verdeel de pizzatopping, de groentes, het vlees, de kaas en de oregano over de puntjes.
Bak de broodjes ± 25 minuten op 220°C.
Laat het eindproduct beoordelen.

foto's	
werkstap	foto
1	4
2	9
3	1
4	11
5	12
6	2
7	8
8	6
9	3
10	10
11	7
12	5

Opmerking

De dikgedrukte stappen tellen niet mee in de beoordeling, deze stappen zijn al vooraf ingevuld voor de kandidaat.

opdracht C3

terugkijkvragen en verdiepvingsvragen

combinaties:

combinatie 1	combinatie 2	combinatie 3	combinatie 4
A1	A2	A3	A1
T1	T2	T1	T2

De examinator kiest het gerecht waarop teruggekeken wordt.

	combinatie 1	kandidaatnummer					
A1	roerbakgroenten						
	<p>Aan welke eisen moeten de roerbakgroenten voldoen?</p> <p>4 antwoorden exemplarisch</p> <ul style="list-style-type: none"> - schoongemaakt - op temperatuur - beetgaar - op smaak - goede kleur - peultjes geblancheerd 	<input type="checkbox"/>	<input type="checkbox"/>	<input type="checkbox"/>	<input type="checkbox"/>	<input type="checkbox"/>	<input type="checkbox"/>
	<p>Vind je dat jouw roerbakgroenten aan deze eisen voldoen?</p> <p>Bespreken: wat is de mening van de kandidaat, daarna de mening van de examinator.</p> <p>score toekennen als de mening van de kandidaat overeenkomt met de mening van de examinator</p>	<input type="checkbox"/>	<input type="checkbox"/>	<input type="checkbox"/>	<input type="checkbox"/>	<input type="checkbox"/>	<input type="checkbox"/>
A2	maderasaus						
	<p>Aan welke eisen moet de maderasaus voldoen?</p> <p>3 antwoorden exemplarisch</p> <ul style="list-style-type: none"> - juiste dikte - juiste smaak - alle ingrediënten verwerkt - juiste hoeveelheid doorgegeven juiste hoeveelheid afgemeten van poeder en vocht 	<input type="checkbox"/>	<input type="checkbox"/>	<input type="checkbox"/>	<input type="checkbox"/>	<input type="checkbox"/>	<input type="checkbox"/>
	<p>Vind je dat je saus aan deze eisen voldoet?</p> <p>Bespreken: wat is de mening van de kandidaat, daarna de mening van de examinator.</p> <p>score toekennen als de mening van de kandidaat overeenkomt met de mening van de examinator</p>	<input type="checkbox"/>	<input type="checkbox"/>	<input type="checkbox"/>	<input type="checkbox"/>	<input type="checkbox"/>	<input type="checkbox"/>

A3	terugkijken op de salade						
	<p>Aan welke eisen moet de salade voldoen?</p> <p>4 antwoorden exemplarisch</p> <ul style="list-style-type: none"> – alle ingrediënten verwerkt – dressing op smaak – eieren hardgekookt – paprika en julienne – haricots verts beetgaar – rode ui in dunne halve ringen – identieke borden – schone randen 	<input type="checkbox"/>	<input type="checkbox"/>	<input type="checkbox"/>	<input type="checkbox"/>	<input type="checkbox"/>	<input type="checkbox"/>
	<p>Vind je dat jouw salade aan deze eisen voldoet?</p> <p>Bespreken, wat is de mening van de kandidaat, daarna de mening van de examinerator.</p> <p>score toekennen als de mening van de kandidaat overeenkomt met de mening van de examinerator</p>	<input type="checkbox"/>	<input type="checkbox"/>	<input type="checkbox"/>	<input type="checkbox"/>	<input type="checkbox"/>	<input type="checkbox"/>
T1	terugkijken op hygiënisch werken						
	<p>Vind je dat je hygiënisch gewerkt hebt?</p> <p>Geef 3 voorbeelden waaruit dat blijkt.</p> <p>score toekennen als de mening van de kandidaat overeenkomt met de mening van de examinerator</p>	<input type="checkbox"/>	<input type="checkbox"/>	<input type="checkbox"/>	<input type="checkbox"/>	<input type="checkbox"/>	<input type="checkbox"/>
T2	terugkijken op veilig en overzichtelijk werken						
	<p>Vind je dat je veilig en overzichtelijk gewerkt hebt?</p> <p>Geef 3 voorbeelden waaruit dat blijkt.</p> <p>score toekennen als de mening van de kandidaat overeenkomt met de mening van de examinerator</p>	<input type="checkbox"/>	<input type="checkbox"/>	<input type="checkbox"/>	<input type="checkbox"/>	<input type="checkbox"/>	<input type="checkbox"/>

opdracht D2

voorbeeld van juiste antwoorden

vraag 1

mogelijke voorbeelden van gastvrije ontvangst bij binnenkomst*

De gastvrouw maakt direct contact met gasten/begroet de gasten op een vriendelijke manier.

De gastvrouw vraagt naar de reservering van de gasten.

De gastvrouw neemt de jassen aan.

De gastvrouw gaat de gasten voor naar de tafel.

De gastvrouw schuift de stoel van de dame aan.

vraag 2

mogelijke voorbeelden van op professionele wijze bestelling dranken opnemen*

De gastvrouw vraagt eerst de dame en daarna de heer naar drankkeuze.

De gastvrouw zet de drankjes vanaf de juiste zijde en in de juiste volgorde in.

De gastvrouw vraagt op een vriendelijke manier wat de gasten willen drinken.

vraag 3

mogelijke voorbeelden waaruit blijkt dat de gastvrouw wel/geen rekening houdt met de privacy van de gast *

De gastvrouw neemt geen gepaste afstand, terwijl de gasten de menukaart bekijken.

De gastvrouw geeft de gasten geen tijd om rustig naar het menu te kijken.

vraag 4

mogelijke voorbeelden van wat minder goed ging bij opnemen van de bestelling van het eten en hoe het beter had gekund*

De gastvrouw weet niet wat de soep van de dag is, ze kan er beter voor zorgen dat ze aan het begin van de dag weet wat er precies op het menu staat die dag.

De gastvrouw zegt: "Nee dat weet ik niet", ze had meteen aan moeten geven dat ze het ging navragen.

De gastvrouw reageert onverschillig als ze niet weet wat de dagsoep is.

De gastvrouw dekt geen lepels in voor ze soep serveert.

* of woorden van gelijke strekking

5 Berekening cijfer

Het cijfer voor het cspe wordt als volgt verkregen.

De examiner en de tweede examiner stellen in onderling overleg de score vast.

Deze score wordt meegedeeld aan de directeur.

De directeur stelt het cijfer voor het cspe vast op basis van de regels voor omzetting van score naar cijfer. Daartoe past de directeur de door het College voor Toetsen en Examens vastgestelde normeringsterm (N-term) toe.

De N-term wordt bekendgemaakt via Examenblad.nl op het tijdstip dat in de Septembermededeling is vermeld.

Het cijfer voor het cspe kan niet eerder aan kandidaten worden meegedeeld.

Op de pagina over de normering van de centrale examens voortgezet onderwijs op www.cito.nl staat een Excel-applicatie, waarin u de schaallengte (= de maximumscore van het cspe) en een door uzelf bedachte N-term kunt invullen.

U kunt dan zien welke cijfers uw kandidaten bij deze door uzelf ingevulde N-term zouden behalen. Hieraan kan geen enkel recht worden ontleend.

6 Aanleveren scores

Verwerk de scores van alle kandidaten per examiner in de applicatie Wolf.

Gebruik hierbij alleen de scores van vóór een eventuele herkansing.

Alle gegevens die uiterlijk op 22 mei voor Cito geaccordeerd zijn, kunnen betrokken worden bij de normering.

De examinatoren van de profielvak-cspe's kunnen daarna tot en met vrijdag 12 juli Wolf-gegevens inzenden. Over die Wolf-groepen die na 3 juni worden ingezonden, zendt Cito nog groepsrapportages retour, al is het mogelijk dat die uw school pas na de zomervakantie bereiken.

7 Bronvermeldingen

Stichting Cito Instituut voor Toetsontwikkeling heeft ernaar gestreefd de auteursrechten op hier gebruikt materiaal te regelen volgens de wettelijke bepalingen. Wie desondanks meent zekere rechten te kunnen doen gelden, wordt verzocht contact op te nemen met Cito.

Een compleet overzicht van gebruikte afbeeldingen is opvraagbaar.