

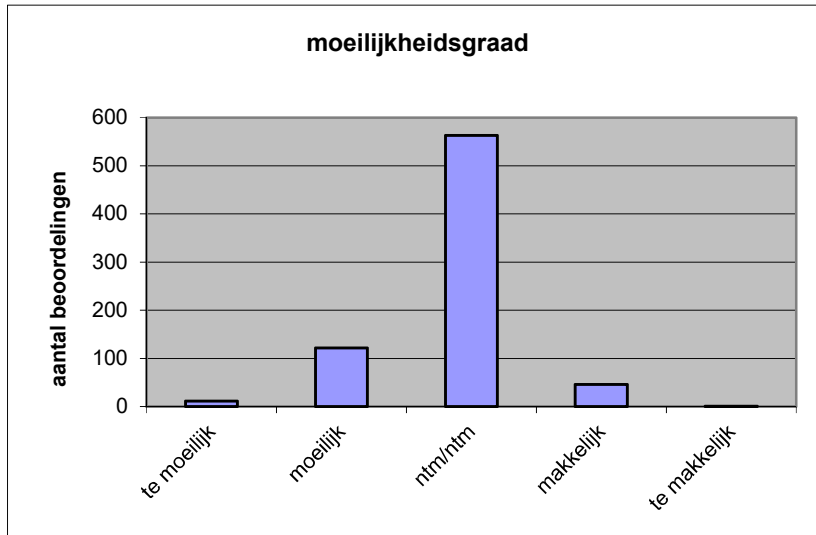
Quick scan
19147 HAVO natuurkunde 2019 tijdvak 1

Wat is uw oordeel over de moeilijkheidsgraad van het examen?

Ik vind het examen

- te moeilijk.
- moeilijk.
- niet te moeilijk/niet te makkelijk.
- makkelijk.
- te makkelijk.

	Abs.	Perc.
te moeilijk.	11	1%
moeilijk.	122	16%
niet te moeilijk/niet te makkelijk.	563	76%
makkelijk.	46	6%
te makkelijk.	1	0%
N=	743	100%



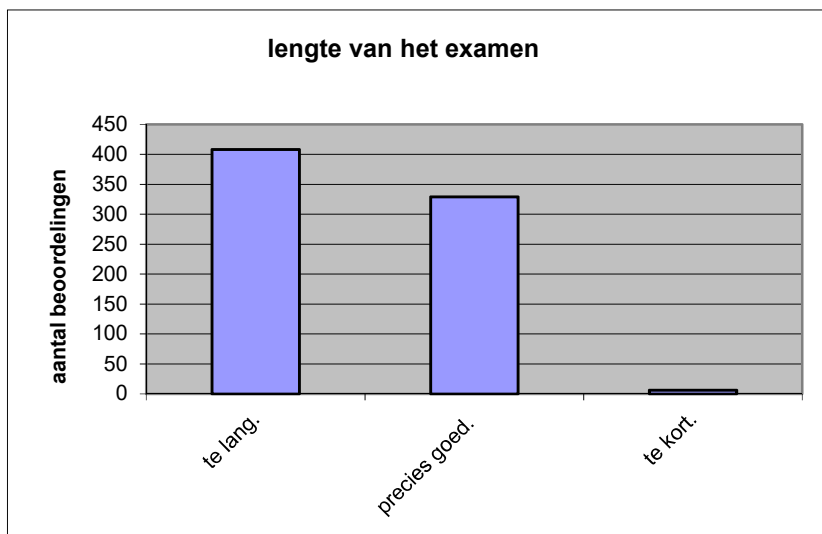
gemiddelde	2,87
standaardafw.	0,52

Wat is uw oordeel over de lengte van het examen in verhouding tot de tijd die de kandidaat ervoor beschikbaar heeft?

Het examen is

- te lang.
- precies goed.
- te kort.

	Abs.	Perc.
te lang.	408	55%
precies goed.	329	44%
te kort.	6	1%
N=	743	100%



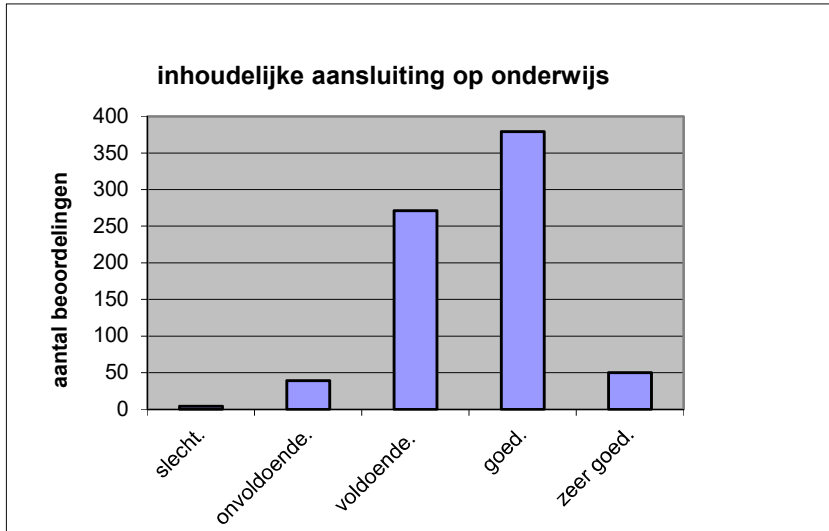
gemiddelde	1,46
standaardafw	0,51

Wat is uw oordeel over de inhoudelijke aansluiting van het examen bij het gegeven onderwijs?

- zeer goed.
- goed.
- voldoende.
- onvoldoende.
- slecht.

	Abs	Perc.
zeer goed.	50	7%
goed.	379	51%
voldoende.	271	36%
onvoldoende.	39	5%
slecht.	4	1%
N=	743	100%

gemiddelde	3,58
standaardafw	0,72

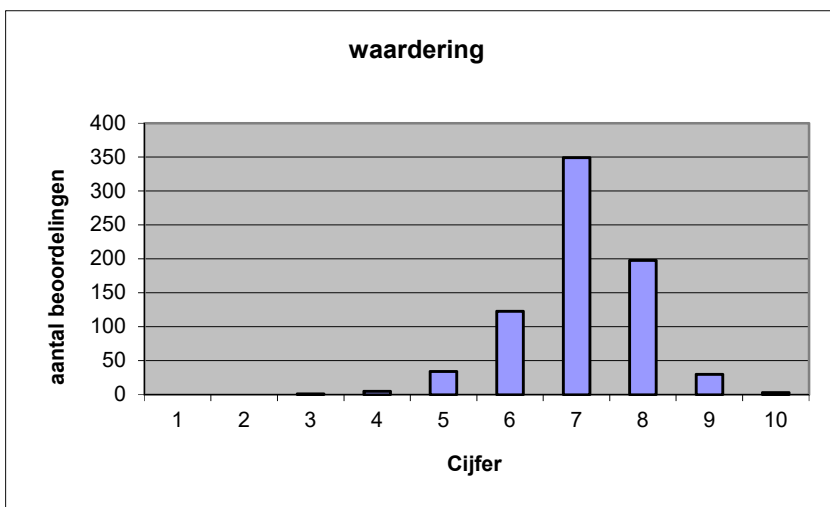


Welk cijfer zou u dit examen geven?
Ik geef dit examen een:

- 1
- 2
- 3
- 4
- 5
- 6
- 7
- 8
- 9
- 10

	Abs.	Perc.
1	0	0%
2	0	0%
3	1	0%
4	5	1%
5	34	5%
6	123	17%
7	349	47%
8	198	27%
9	30	4%
10	3	0%
N=	743	100%

gemiddelde	7,08
standaardafw	0,94



Quick scan
HAVO natuurkunde 2019 tijdvak 1

Correlatietabel

	Lengte examen		
		Aansluiting onderwijs	
			Cijfer examen (waardering)
Moeilijkheidsgraad	0,22	0,19	0,34
Lengte examen		0,10	0,35
Aansluiting onderwijs			0,60

Moeilijkheidsgraad	1 = te moeilijk, 5 = te makkelijk
Lengte examen	1 = te lang, 3 = te kort
Aansluiting onderwijs	hercodeerd: slecht=1; zeer goed=5
Cijfer examen (waardering)	1=slecht; 10 = uitmuntend

Ingeschreven leerlingen	16411
Ingezonden leerlingen	15106
Totaal aantal scholen	582
Aantal reacties	743
Van aantal scholen	507
Percentage van totaal aantal scholen	87,11%
Aantal docenten	625
Aantal mailadressen	630